



# AP897095-10 Outback Smart watch User manual



It is recommended to read this user manual carefully and keep it for future reference.

## Product overview:



Specification

- Frequency range: 2.4GHz
- Max. RF power: 26dBm
- Range: 500-2000m
- Bluetooth version: 4.2
- Temperature: -10°C-50°C
- IP65 protection degree



## Operation:

- Synchronize the watch with your mobile device through the application:**
1. Download the "Fit" from APP Store (iOS) or Google Playstore (Android). Also available from the QR code shown below.
  2. Hold down the main button to power on the watch.
  3. Open the app on your device (keep the watch near your phone while pairing).
  4. Pair the watch with your device by following these steps
  5. After synchronization you can personalize your app by entering your personal email and you can set your daily workout goals.
  6. Follow the app to learn about the different functions.
  7. After the synchronization you can also customize the location.

## Functions:

- Physical activity**
- This watch monitors the number of steps, walking distance and calories burned. Press the main button until the screen display to check record.
- Heartbeats**
- This device allows you to measure the heartbeats, blood pressure and blood oxygen percentage. Press the main button until the screen display to check record. From the back of the bracelet, a green light beam will appear and start monitoring.
- Step monitor**
- This function allows you to monitor sport activities like running, jumping or cycling. Press the main button until the screen display to check record. Press the button to see the different options and keep it pressed again to access. At this moment, the timer will start. The timer will stop when you stop the activity.
- Weather**
- This device displays the weather and minimum/maximum temperature according to the place that you set in the app.

## Notifications and Alarms:

- This device allows you to use different Alarm types, such as incoming messages, incoming calls, calendar reminders, etc. Press the main button until the screen display to check record. Press the button of the watch until you reach this screen then keep it pressed down.
- Music remote**
- This function allows you to control the music that is being played on the smartphone phone.
- Additional functions:**
- This function allows you to control the watch, the screen, and keep it proceeds access additional functions.
- Sleep monitor:**
- This function can automatically detect and optimize your sleep. Press the main button until the screen display to check record. The timer will be monitored from 22:00h.
- Weather:**
- This device displays the weather and minimum/maximum temperature according to the place that you set in the app.

## Reset:

- In this screen, keep pressed the central button to reset the device.
- Download app**
- Press the main button until the screen to download the required app to use with this device.
- Power off**
- Press the main button, keep pressed the central button to turn off the device.

## Charging:

- Connect the USB connection of the device to an appropriate power outlet.
1. Do not expose this product to rain or damp conditions.
  2. Prevent the item from falling as it could cause serious damage.
  3. Do not use the device or unplug the product by yourself. Contact an authorized specialist.
  4. In order to use any USB do not dispose of this product irresponsibly or inappropriately. Contact your local authorities.
  5. Clean it with a dry cloth.
  6. Do not use the device for long periods of time.
  7. Do not place any metal objects into the device as there is a risk of causing a short circuit in the unit.
- This item is in conformity with the following standards:  
 RoHS Directive 2011/65/EU and its subsequent amendments Directive 2015/863/EU  
 Radio Equipment Directive (RED - Directive 2014/53/EU)  
 UK Electrical Equipment (Safety) Regulations (SI 2016/101)  
 UK Radio Equipment Regulations (SI 2017/1268)
- CAUTION:** Risk of explosion! Battery is replaced by an incorrect type. Dispose of dead battery according to the instructions.
- RoHS CE UK**
- This symbol indicates that the product meets the requirements of the RoHS Directive. The device complies with the requirements of the RoHS Directive. For more information, contact your local authorities.

# AP897095-10 Outback Intelligente Uhr Benutzerhandbuch



Es wird empfohlen, dieses Benutzerhandbuch sorgfältig zu lesen und zum späteren Nachschlagen aufzubewahren.

## Produktübersicht



- Produktversion: V5.0
- Ladefunktion: 5V DC
- Batteriekapazität: bis zu 290 mAh
- Kompatibilität: Android 4.3 / iOS 9.0
- Kompatibilität mit OS 9.0 / Android 5.0
- Kompatibilität mit OS 9.0 / Android 5.0

## Spezifikationen:

- Produktgewicht: 3,16kg
- Material: PC + ABS + Zink
- Eingangsleistung: 5V 250mA
- Ausgangsleistung: 5V 250mA
- Temperatur: -10°C-50°C



## Bildschirm:

Synchronisieren Sie die Uhr mit Ihrem mobilen Gerät über die Anwendung. Auch verfügbar über den unten angezeigten QR-Code.




## Benutzungsanleitung:

Hinweis: Um einige der App-Funktionen nutzen zu können, müssen Sie sich zunächst anmelden. Bitte lesen Sie die Nutzungsbedingungen und die Datenschutzerklärung.




## Beschreibungen und Alarmer:

Die Uhr verfügt über eine Vibrationsfunktion, die bei Alarmen oder Benachrichtigungen vibriert. Sie können auch einen Wecker oder eine Erinnerung zum Verlassen der Wohnung einstellen.




## Benachrichtigungen:

Die Uhr kann Benachrichtigungen von verschiedenen Apps empfangen. Sie können diese in den Einstellungen der Uhr konfigurieren.



## Benachrichtigungen:

Die Uhr kann Benachrichtigungen von verschiedenen Apps empfangen. Sie können diese in den Einstellungen der Uhr konfigurieren.



## Aufbau:

Schließen Sie die Uhr an ein USB-Kabel an, um sie zu laden. Die Uhr ist mit einer intelligenten Batterie ausgestattet.



**Fremdauslesen:**  
Die Uhr kann Daten von anderen Smartwatches lesen. Sie können diese in den Einstellungen der Uhr konfigurieren.

**Antiviebertaste:**  
Die Uhr verfügt über eine Antiviebertaste, die bei Diebstahl die Uhr in den Ruhezustand versetzt.

**Zurücksetzen:**  
Die Uhr kann zurückgesetzt werden. Sie können dies in den Einstellungen der Uhr konfigurieren.

**App heruntergeladen:**  
Die Uhr kann Apps von verschiedenen Quellen herunterladen. Sie können dies in den Einstellungen der Uhr konfigurieren.

**Ausschalten:**  
Die Uhr kann ausgeschaltet werden. Sie können dies in den Einstellungen der Uhr konfigurieren.

**Wichtig:**  
Die Uhr ist nicht wasserdicht. Sie sollte nicht in Wasser eingetaucht werden.

**Achtung:**  
Die Uhr sollte nicht in der Nähe von Magneten oder anderen starken Magnetfeldern aufbewahrt werden.

**RoHS CE UK**

**CE**

**UK**

**RoHS**

# AP897095-10 Outback Montre intelligente Manuel d'utilisation



Il est recommandé de lire attentivement ce manuel d'utilisation et de le conserver pour référence ultérieure.

## Vue d'ensemble des produits



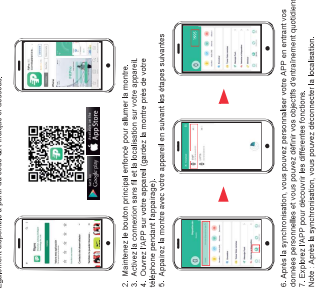
Toucher tactile

- Caractéristiques techniques :**
- Vitesse sans fil 1510
  - Tension de charge : 3V DC
  - Capacité de la batterie : 200mAh
  - Batterie au lithium polymère 250mAh, 3.7V
  - Compatible avec iOS 9.0.2 / Android 5.0 ou plus récent



## Fonctionnement :

**Synchronisez la montre avec votre appareil mobile via l'application :**  
L'application est disponible sur l'App Store (iOS) ou Google Play Store (Android).




## Activité physique

Cette montre vous permet de surveiller la consommation de calories et de compter les pas. Pour ce faire, appuyez sur le bouton principal jusqu'à ce que l'écran affiche "Activité physique".




## Notifications et alarmes :

Vous pouvez recevoir des notifications de votre téléphone sur la montre. Pour activer ces notifications, allez dans les paramètres de votre téléphone et activez les notifications pour la montre. Vous pouvez également configurer une alarme sur la montre.




## Charger :

Brancher la connexion USB de l'appareil sur une prise de courant appropriée.



## Avertissements :

1. N'exposez pas ce produit à l'eau ou à l'humidité.
2. Ne portez pas la montre pendant que vous conduisez un véhicule.
3. Ne portez pas la montre pendant que vous utilisez un appareil électromécanique.
4. Ne portez pas la montre pendant que vous utilisez un appareil électromécanique.
5. Ne portez pas la montre pendant que vous utilisez un appareil électromécanique.
6. Ne portez pas ce produit pendant que vous utilisez un appareil électromécanique.









# AP887095-10 Outback Cees inteligent Manual de utilizare



Va recomandăm să citiți cu atenție acest manual de utilizare și să îl păstrați pentru consultare ulterioară.

### Prezentare generală a produsului



- Specificații:**
- Dimensiuni: 42mm x 42mm x 12mm
  - Ecran: 1,39"
  - Frecvență de înținare: 2172C
  - Baterie: 315mAh / 239mAh
  - Capacitate de stocare: 32MB
  - Baterie încălzită: 250mAh / 330mAh
  - Compatibilitate: iOS 9.1 / Android 5.0 sau mai nou



### Funcționare:

**Sincronizați ceasul cu dispozitivul dvs. mult prin intermediul aplicației:**

1. Deschideți aplicația Outback Cees pe dispozitivul dvs. (Android / iOS).
2. Scanează QR-ul sau introduceți numărul de telefon al dispozitivului dvs. în aplicație.
3. Tăiați aplicația Outback Cees din telefon și instalați-o pe dispozitivul dvs.
4. Sincronizați ceasul cu dispozitivul dvs. prin intermediul aplicației Outback Cees.



### Funcții:

**Activitate fizică:**

Acest ceas înregistrează pașii, distanța parcursă și consumul de calorii. Aplicația Outback Cees vă permite să monitorizați activitatea fizică și să setați obiective zilnice.

**Monitorizare:**




### Notificări și alarmă:

Acest ceas vă permite să primiți notificări pentru apeluri, mesaje și alarmă. Pentru a activa notificările, trebuie să activați funcția de notificare în aplicația Outback Cees.

**Mod muzică:**

Acest ceas vă permite să controlați muzica care este redată pe telefonul dvs. în timp ce mergeți la muncă.



### Controlul în distanță:

Acest ceas vă permite să controlați ceasul dvs. dintr-o distanță de până la 100m folosind aplicația Outback Cees.

**Aplicări:**

Acest ceas este compatibil cu aplicații precum WhatsApp, Messenger și Email.



### Încărcare:

Conectați cablul USB la dispozitivul dvs. și la o sursă de alimentare.

**Avertismente:**

1. Nu expuneți acest produs la plajă sau condiții umede.
2. Nu lăsați acest produs în mașină sau în altă zonă caldă.
3. Nu încercați să modificați acest produs de vândut, conexiuni sau să îl deconectați.
4. Nu încercați să deconectați acest produs de la sursa de alimentare.
5. Nu încercați să deconectați acest produs de la sursa de alimentare în timpul încărcării.
6. Nu încercați să deconectați acest produs de la sursa de alimentare în timpul încărcării.



RoHS CE UK  
Conținutul acestui produs este în conformitate cu cerințele Directivei privind echipamentele electrice (Directiva 2002/95/CE) și Directivei privind restricțiile de utilizare a substanțelor periculoase (Directiva 2002/95/CE).

# AP897095-10 Outback Slim horloge Gebruikershandleiding



Het wordt aanbevolen om deze gebruikershandleiding zorgvuldig door te lezen en te bewaren voor toekomstig gebruik.

### Productoverzicht



- Specificaties:**
- Materiaal: roestvrij staal
  - Scherm: 2,01"
  - Dikte: 12,5 mm
  - Waterdichtheid: 50 m
  - Batterijlevensduur: 12 maanden (afhankelijk van gebruik)
  - Inclusief: PFC-gecoated beschermingsglas

### Volledig apparaat



### Bediening:

**Synchroniseer het horloge met je mobiele apparaat via de applicatie:**  
1. Download Fit Pro van de App Store (iOS) of Google Play Store (Android).  
2. Open de applicatie en volg de instructies op het scherm.  
3. Scanneer de QR-code met de camera van je mobiele apparaat.  
4. Volg de instructies op het scherm om de applicatie te synchroniseren met het horloge.  
5. Koppel het horloge met je apparaat door deze stappen te volgen.



### Functie:

De applicatie biedt verschillende functies die u kunt gebruiken om uw gezondheid te verbeteren. Deze functies zijn beschikbaar in de applicatie en kunnen variëren afhankelijk van uw apparaat en de versie van de applicatie.



### Meldingen en alarmen:

U kunt meldingen ontvangen van uw mobiele apparaat via de applicatie. U kunt ook een alarm instellen dat u waarschuwt voor een bepaald tijdstip of gebeurtenis.




### Musicalytics:

De Musicalytics-functie analyseert de muziek die u luistert en geeft u informatie over de muziek die u het meest vaak luistert.




### Extra functies:

De applicatie biedt verschillende extra functies die u kunt gebruiken om uw gezondheid te verbeteren. Deze functies zijn beschikbaar in de applicatie en kunnen variëren afhankelijk van uw apparaat en de versie van de applicatie.




### Uitschakelen

U kunt het horloge uitschakelen door de applicatie te openen en de uitschakelen-knop te raken.




### App downloaden

Download de applicatie van de App Store (iOS) of Google Play Store (Android).




### Reset

U kunt het horloge resetten door de applicatie te openen en de reset-knop te raken.




### Waarborgen

De applicatie biedt verschillende functies die u kunt gebruiken om uw gezondheid te verbeteren. Deze functies zijn beschikbaar in de applicatie en kunnen variëren afhankelijk van uw apparaat en de versie van de applicatie.




### Op laden

U kunt het horloge opladen door de applicatie te openen en de opladen-knop te raken.




### Waarborgen

De applicatie biedt verschillende functies die u kunt gebruiken om uw gezondheid te verbeteren. Deze functies zijn beschikbaar in de applicatie en kunnen variëren afhankelijk van uw apparaat en de versie van de applicatie.




### Waarborgen

De applicatie biedt verschillende functies die u kunt gebruiken om uw gezondheid te verbeteren. Deze functies zijn beschikbaar in de applicatie en kunnen variëren afhankelijk van uw apparaat en de versie van de applicatie.




### Waarborgen

De applicatie biedt verschillende functies die u kunt gebruiken om uw gezondheid te verbeteren. Deze functies zijn beschikbaar in de applicatie en kunnen variëren afhankelijk van uw apparaat en de versie van de applicatie.



### Waarborgen

De applicatie biedt verschillende functies die u kunt gebruiken om uw gezondheid te verbeteren. Deze functies zijn beschikbaar in de applicatie en kunnen variëren afhankelijk van uw apparaat en de versie van de applicatie.




### Waarborgen

De applicatie biedt verschillende functies die u kunt gebruiken om uw gezondheid te verbeteren. Deze functies zijn beschikbaar in de applicatie en kunnen variëren afhankelijk van uw apparaat en de versie van de applicatie.




### Waarborgen

De applicatie biedt verschillende functies die u kunt gebruiken om uw gezondheid te verbeteren. Deze functies zijn beschikbaar in de applicatie en kunnen variëren afhankelijk van uw apparaat en de versie van de applicatie.




### Waarborgen

De applicatie biedt verschillende functies die u kunt gebruiken om uw gezondheid te verbeteren. Deze functies zijn beschikbaar in de applicatie en kunnen variëren afhankelijk van uw apparaat en de versie van de applicatie.




### Waarborgen

De applicatie biedt verschillende functies die u kunt gebruiken om uw gezondheid te verbeteren. Deze functies zijn beschikbaar in de applicatie en kunnen variëren afhankelijk van uw apparaat en de versie van de applicatie.




### Waarborgen

De applicatie biedt verschillende functies die u kunt gebruiken om uw gezondheid te verbeteren. Deze functies zijn beschikbaar in de applicatie en kunnen variëren afhankelijk van uw apparaat en de versie van de applicatie.




### Waarborgen

De applicatie biedt verschillende functies die u kunt gebruiken om uw gezondheid te verbeteren. Deze functies zijn beschikbaar in de applicatie en kunnen variëren afhankelijk van uw apparaat en de versie van de applicatie.




### Waarborgen

De applicatie biedt verschillende functies die u kunt gebruiken om uw gezondheid te verbeteren. Deze functies zijn beschikbaar in de applicatie en kunnen variëren afhankelijk van uw apparaat en de versie van de applicatie.




### Waarborgen

De applicatie biedt verschillende functies die u kunt gebruiken om uw gezondheid te verbeteren. Deze functies zijn beschikbaar in de applicatie en kunnen variëren afhankelijk van uw apparaat en de versie van de applicatie.




### Waarborgen

De applicatie biedt verschillende functies die u kunt gebruiken om uw gezondheid te verbeteren. Deze functies zijn beschikbaar in de applicatie en kunnen variëren afhankelijk van uw apparaat en de versie van de applicatie.




### Waarborgen

De applicatie biedt verschillende functies die u kunt gebruiken om uw gezondheid te verbeteren. Deze functies zijn beschikbaar in de applicatie en kunnen variëren afhankelijk van uw apparaat en de versie van de applicatie.



### Waarborgen

De applicatie biedt verschillende functies die u kunt gebruiken om uw gezondheid te verbeteren. Deze functies zijn beschikbaar in de applicatie en kunnen variëren afhankelijk van uw apparaat en de versie van de applicatie.



De afbeelding op de achtergrond is slechts een voorbeeld van de afbeelding die op het scherm wordt weergegeven. Het is niet bedoeld om te worden gebruikt voor commerciële doeleinden. Het is niet bedoeld om te worden gebruikt voor commerciële doeleinden.

SK

# AP897095-10 Outback Intelligentní hodinky Používateľská príručka



Odporúčame pozorne si prečítať túto používateľskú príručku a ušchovať si ju pre budúce použitie.

### Prehľad produktov



- Frekvencia: 2,4 GHz
- Maximálny výkon: 250 mW
- Napätie batérie: 3,7 V
- Výstupný výkon: 3,3 V / 2,5 mAh
- Teplota: -10°C - 50°C

- Kompatibilita so systémom iOS 7.0 a vyšším
- Kompatibilita so systémom Android 4.4 a vyšším
- Kapacita pamäte: 32 MB
- Kapacita pamäte: 32 MB
- Kapacita pamäte: 32 MB



### Prévádzka:

Systémomajiteľ hodinky a mobilný telefón musí byť používateľom aplikácie: Aplikácia musí byť nainštalovaná na mobilný telefón. Aplikácia musí byť nainštalovaná na mobilný telefón. Aplikácia musí byť nainštalovaná na mobilný telefón.

Kapacita pamäte: 32 MB




1. Aplikácia musí byť nainštalovaná na mobilný telefón.
2. Aplikácia musí byť nainštalovaná na mobilný telefón.
3. Aplikácia musí byť nainštalovaná na mobilný telefón.
4. Aplikácia musí byť nainštalovaná na mobilný telefón.
5. Aplikácia musí byť nainštalovaná na mobilný telefón.

Aplikácia musí byť nainštalovaná na mobilný telefón. Aplikácia musí byť nainštalovaná na mobilný telefón. Aplikácia musí byť nainštalovaná na mobilný telefón.

### Prvok aplikácie

Prvok aplikácie musí byť nainštalovaný na mobilný telefón. Prvok aplikácie musí byť nainštalovaný na mobilný telefón. Prvok aplikácie musí byť nainštalovaný na mobilný telefón.

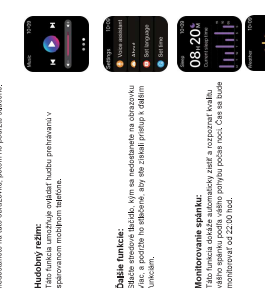


- Aplikácia musí byť nainštalovaná na mobilný telefón.
- Aplikácia musí byť nainštalovaná na mobilný telefón.
- Aplikácia musí byť nainštalovaná na mobilný telefón.

Aplikácia musí byť nainštalovaná na mobilný telefón. Aplikácia musí byť nainštalovaná na mobilný telefón. Aplikácia musí byť nainštalovaná na mobilný telefón.

### Upozornenia a informácie:

Upozornenia a informácie musí byť nainštalovaná na mobilný telefón. Upozornenia a informácie musí byť nainštalovaná na mobilný telefón. Upozornenia a informácie musí byť nainštalovaná na mobilný telefón.



- Aplikácia musí byť nainštalovaná na mobilný telefón.
- Aplikácia musí byť nainštalovaná na mobilný telefón.
- Aplikácia musí byť nainštalovaná na mobilný telefón.

Aplikácia musí byť nainštalovaná na mobilný telefón. Aplikácia musí byť nainštalovaná na mobilný telefón. Aplikácia musí byť nainštalovaná na mobilný telefón.

### Prvok aplikácie

Prvok aplikácie musí byť nainštalovaný na mobilný telefón. Prvok aplikácie musí byť nainštalovaný na mobilný telefón. Prvok aplikácie musí byť nainštalovaný na mobilný telefón.




- Aplikácia musí byť nainštalovaná na mobilný telefón.
- Aplikácia musí byť nainštalovaná na mobilný telefón.
- Aplikácia musí byť nainštalovaná na mobilný telefón.

Aplikácia musí byť nainštalovaná na mobilný telefón. Aplikácia musí byť nainštalovaná na mobilný telefón. Aplikácia musí byť nainštalovaná na mobilný telefón.

### Nabíjanie:

Nabíjanie musí byť nainštalovaná na mobilný telefón. Nabíjanie musí byť nainštalovaná na mobilný telefón. Nabíjanie musí byť nainštalovaná na mobilný telefón.



- Aplikácia musí byť nainštalovaná na mobilný telefón.
- Aplikácia musí byť nainštalovaná na mobilný telefón.
- Aplikácia musí byť nainštalovaná na mobilný telefón.

Aplikácia musí byť nainštalovaná na mobilný telefón. Aplikácia musí byť nainštalovaná na mobilný telefón. Aplikácia musí byť nainštalovaná na mobilný telefón.

**Nabíjanie:**  
Prílohu overte USB kábelom a vhodnou nabíjačkou zariadenia.

**Upozornenia:**  
1. Nevystavujte zariadenie priamo slnku alebo ohňu.  
2. Nikdy neponoťte zariadenie do vody, vlhka alebo vlhkej atmosféry.  
3. Nikdy neponoťte zariadenie do horúcej vody alebo horúcej atmosféry.  
4. Nikdy neponoťte zariadenie do horúcej vody alebo horúcej atmosféry.  
5. Nikdy neponoťte zariadenie do horúcej vody alebo horúcej atmosféry.  
6. Nikdy neponoťte zariadenie do horúcej vody alebo horúcej atmosféry.  
7. Nikdy neponoťte zariadenie do horúcej vody alebo horúcej atmosféry.

**RoHS CE UK**

POZOR! Nebezpečenstvo výbuchu pri pokuse vyvolať blikanie za nepriaznivých podmienok. Zabráňte akýmkoľvek zdrojom tepla, ktoré by mohli spôsobiť výbuch. Zabráňte akýmkoľvek zdrojom tepla, ktoré by mohli spôsobiť výbuch. Zabráňte akýmkoľvek zdrojom tepla, ktoré by mohli spôsobiť výbuch.