

# AP064121

## Macchiato electric milk frother

### User manual



ANDA Web Product Information

1. Type-C charging port
2. Indicator light
3. Button
4. Whisk

#### Instructions:

1. Press the button. The frother starts working.
2. Press the button again. The frother stops working.

#### How to charge:

1. A Lithium battery (500mAh, 1.85Wh) is included.
2. Insert the charging cable interface into the Type-C charging port at the top of the frother.
3. Insert the USB head to a power source with 5VDC. The indicator lights up. This indicates that it is under charging normally.
4. The indicator light turns off when the battery is fully charged.
5. It takes less than 3 hours to fully charge the battery.



#### Notes:

- When not in use, it is recommended to charge every three months to ensure the service life of the Lithium battery.
- The whisk is non-detachable. Do not try to detach or touch the whisk under working condition.
- It is not recommended to continuously use this product more than 3 minutes.

This item is in conformity with the following standards:

- RoHS Directive 2011/65/EU and its subsequent amendments Directive (EU) 2015/863
- Electromagnetic Compatibility (EMC) - Directive 2014/30/EU
- UK Electrical Equipment (Safety) Regulations (SI 2016/1101)
- UK Electromagnetic Compatibility Regulations (SI 2016/1091)
- German Food, Articles of Daily Use (LFGB) No 1935/2004 and 10/2011 (included subsequent amendments)



This symbol both in the product and its user manual indicates that at the end of the device's electrical life, it should be recycled separately from your household waste. There are adequate means to dispose of this material for proper recycling. For more information, contact your local authorities.

**CAUTION:** Risk of explosion if battery is replaced by an incorrect type. Dispose of used batteries according to the instructions.

Distributor: ANDA Present Ltd., 1087 Budapest, Könyves Kálmán Krt. 48-52. Hungary

Distributor's web site: <http://andapresent.com>

Distributor's electronic address: [export@andapresent.hu](mailto:export@andapresent.hu)

Registration number: 01-09-276783

Made in China



## Macchiato elektromos tejhabosító Használati útmutató

1. C típusú töltőport
2. Jelzőfény
3. Gomb
4. Habverő

### Használati utasítás:

1. Nyomja meg a gombot. A habosító elkezd dolgozni.
2. Nyomja meg újra a gombot. A habosító leáll.

### Hogyan kell feltölteni:

1. Egy lítium akkumulátor (500mAh, 1,85Wh) van mellékelve.
2. Helyezze be a töltőkábel csatlakozóját a C típusú töltőportba a habosító tetején található.
3. Csatlakoztassa az USB-fejet egy 5VDC feszültségű áramforráshoz. A jelzőfények fel. Ez azt jelzi, hogy normál töltés alatt van.
4. A jelzőfény kialszik, amikor az akkumulátor teljesen feltöltődött.
5. Az akkumulátor teljes feltöltése kevesebb mint 3 órát vesz igénybe.

### Megjegyzések:

- Amikor nem használják, ajánlott háromhavonta tölteni, hogy a lítium akkumulátor élettartamának biztosítása érdekében.
- A habverő nem levehető. Ne próbálja levenni vagy megérinteni a habverőt munka közben.
- Nem ajánlott a termék folyamatos használata több, mint 3 percet.



Ez a termék az alábbi irányelveknek felel meg:

- RoHS-irányelv 2011/65/EU és későbbi módosításai (EU) 2015/863 irányelv
- Elektromágneses összeférhetőség (EMC) - 2014/30/EU irányelv
- Az Egyesült Királyság elektromos berendezésekre vonatkozó (biztonsági) előírásai (SI 2016/1101)
- Az Egyesült Királyság elektromágneses összeférhetőségi előírásai (SI 2016/1091)
- Német élelmiszerek, mindennapi használatú cikkek (LFGB) 1935/2004 és 10/2011 (beleértve a későbbi módosításokat)



Ez a termék csomagolásán és a használati útmutatóján jelzi, hogy a készülék élettartama lejártá után a szelektív gyűjtőbe kerüljön elkülönítve a háztartási hulladéktól. Ez a jel gondoskodik az alapanyag megfelelő újrahasznosításáról. További információkért keresse a helyi hatóságot.

VIGYÁZAT: Nem megfelelő elem használata esetén robbanásveszély áll fenn. Az elhasznált elemeket az utasításoknak megfelelően ártalmatlanítsa.

Forgalmazó: ANDA Present Kft., 1087 Budapest, Könyves Kálmán Krt. 48-52., Magyarország  
Forgalmazó web címe: <https://andapresent.com>

Forgalmazó e-mail címe: [export@andapresent.hu](mailto:export@andapresent.hu)

Cégjegyzékszám: 01-09-276783

Származási ország: Kína



# AP864121 Macchiato elektrischer Milchaufschäumer Benutzerhandbuch

1. Typ-C-Ladeanschluss
2. Anzeigelampe
3. Taste
4. Schaumschläger

## Bedienung:

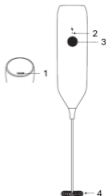
1. Drücken Sie die Taste, um den Aufschäumer einzuschalten.
2. Drücken Sie die Taste erneut, um den Aufschäumer abzuschalten.

## Aufladen:

1. Ein Lithium-Akku (500mAh, 1,85Wh) ist im Lieferumfang enthalten.
2. Stecken Sie die Schnittstelle des Ladekabels in den Typ-C-Ladeanschluss an der Oberseite des Aufschäumers.
3. Schließen Sie das USB-Ende des Kabels an eine Stromquelle mit 5 VDC an. Die Anzeige leuchtet auf. Dies zeigt an, dass das Gerät aufgeladen wird.
4. Bei vollständiger Akkuladung, erlischt die Anzeige.
5. Es dauert weniger als 3 Stunden, um den Akku vollständig aufzuladen.

## Hinweise:

- Es wird empfohlen, den Akku bei Nichtgebrauch alle drei Monate aufzuladen, um die Lebensdauer des Lithium -Akku zu gewährleisten.
- Der Schaumschläger ist nicht abnehmbar. Versuchen Sie nicht, den Schaumschläger während des Betriebs abzunehmen oder zu berühren.
- Es wird nicht empfohlen, dieses Produkt länger als 3 Minuten ununterbrochen zu verwenden.



Dieser Artikel entspricht den folgenden Normen:

- RoHS-Richtlinie 2011/65/EU und ihre nachfolgenden Änderungen Richtlinie (EU) 2015/863
- Elektromagnetische Verträglichkeit (EMV) - Richtlinie 2014/30/EU
- Britische Verordnungen über elektrische Geräte (Sicherheit) (SI 2016/1101)
- Britische Vorschriften zur elektromagnetischen Verträglichkeit (SI 2016/1091)
- Lebensmittel, Gebrauchsgegenstände (LFGB) Nr. 1935/2004 und 10/2011 (einschließlich nachfolgender Änderungen)



Dieses Symbol auf dem Produkt und im Benutzerhandbuch weist darauf hin, dass das Gerät am Ende seiner elektrischen Lebensdauer getrennt vom Hausmüll entsorgt werden muss. Es gibt geeignete Möglichkeiten, dieses Material für ein ordnungsgemäßes Recycling zu entsorgen. Für weitere Informationen wenden Sie sich bitte an Ihre örtlichen Behörden.

VORSICHT: Es besteht Explosionsgefahr, wenn die Batterie durch einen falschen Typ ersetzt wird. Entsorgen Sie verbrauchte Batterien entsprechend den Anweisungen.

Vertriebspartner: ANDA Present Ltd., 1087 Budapest, Könyves Kálmán Krt. 48-52. Ungarn  
Website des Vertreibers: <https://andapresent.com>

Elektronische Adresse des Vertriebshändlers: [export@andapresent.hu](mailto:export@andapresent.hu)

Zulassungsnummer: 01-09-276783

Hergestellt in China



# AP864121

## Macchiato mousseur à lait électrique

### Manuel de l'utilisateur

1. Port de chargement de type C
2. Voyant lumineux
3. Bouton
4. Fouet

#### Instructions:

1. Appuyez sur le bouton. Le mousseur commence à fonctionner.
2. Appuyez à nouveau sur le bouton. Le mousseur cesse de fonctionner.

#### Comment charger:

1. Une batterie au lithium (500 mAh, 1,85 Wh) est incluse.
2. Insérez l'interface du câble de charge dans le port de charge Type-C en haut du mousseur.
3. Insérez la tête USB dans une source d'alimentation de 5 V CC. Le voyant s'allume. Cela indique qu'il est normalement en charge.
4. Le voyant s'éteint lorsque la batterie est complètement chargée.
5. Il faut moins de 3 heures pour charger complètement la batterie.

#### Notes:

- Lorsqu'elle n'est pas utilisée, il est recommandé de la recharger tous les trois mois pour assurer la durée de vie de la batterie au Lithium.
- Le fouet n'est pas amovible. N'essayez pas de détacher ou de toucher le fouet en état de fonctionnement.
- Il n'est pas recommandé d'utiliser ce produit en continu pendant plus de 3 minutes.



Cet article est conforme aux normes suivantes:

- Directive sur la santé et la sécurité au travail 2011/65/EU et ses amendements ultérieurs Directive (UE) 2015/863
- Compatibilité électromagnétique (CEM) - Directive 2014/30/EU
- Règlement du Royaume-Uni sur l'équipement électrique (sécurité) (SI 2016/1101)
- Règlement britannique sur la compatibilité électromagnétique (SI 2016/1091)
- Denrées alimentaires allemandes, articles d'usage quotidien (LFGB) no 1935/2004 et 10/2011 (y compris les modifications ultérieures)



Ce symbole, présent à la fois sur le produit et dans son manuel d'utilisation, indique qu'à la fin de la durée de vie électrique de l'appareil, celui-ci doit être recyclé séparément des ordures ménagères. Il existe des moyens adéquats pour se débarrasser de ce matériel en vue d'un recyclage approprié. Pour plus d'informations, contactez les autorités locales.

**ATTENTION:** Risque d'explosion si la pile est remplacée par une pile de type incorrect. Éliminez les piles usagées conformément aux instructions.

Distributeur: ANDA Present Ltd, 1087 Budapest, Könyves Kálmán Krt. 48-52. Hongrie

Site web du distributeur: <https://andapresent.com>

Adresse électronique du distributeur: [export@andapresent.hu](mailto:export@andapresent.hu)

Numéro d'enregistrement: 01-09-276783

Fabriqué en Chine



# AP864121

## Macchiato montalatte elettrico

### Manuale d'uso

1. Porta di ricarica di tipo C
2. Indicatore luminoso
3. Pulsante
4. Sbattitore

#### Istruzioni:

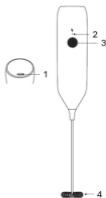
1. Premere il pulsante. L'ugello inizia a funzionare.
2. Premere nuovamente il pulsante. L'ugello smette di funzionare.

#### Come si carica:

1. È inclusa una batteria al litio (500 mAh, 1,85 Wh).
2. Inserire l'interfaccia del cavo di ricarica nella porta di ricarica di tipo C nella parte superiore dell'ugello.
3. Inserire la testina USB in una fonte di alimentazione con 5 V CC. L'indicatore si accende. Ciò indica che è in carica normalmente.
4. L'indicatore luminoso si spegne quando la batteria è completamente carica.
5. Sono necessarie meno di 3 ore per caricare completamente la batteria.

#### Note:

- Quando non in uso, si consiglia di caricarla ogni tre mesi per garantire la durata della batteria al litio.
- La frusta non è staccabile. Non tentare di staccare o toccare la frusta mentre è in funzione.
- Non è consigliabile utilizzare continuamente questo prodotto per più di 3 minuti.



Questo articolo è conforme ai seguenti standard:

- Direttiva RoHS 2011/65/UE e sue successive modifiche Direttiva (UE) 2015/863
- Compatibilità elettromagnetica (EMC) - Direttiva 2014/30/EU
- Regolamento britannico sulle apparecchiature elettriche (sicurezza) (SI 2016/1101)
- Regolamento britannico sulla compatibilità elettromagnetica (SI 2016/1091)
- Alimenti tedeschi, articoli di uso quotidiano (LFGB) n. 1935/2004 e 10/2011 (comprese le successive modifiche)



Questo simbolo, sia nel prodotto che nel manuale d'uso, indica che al termine della vita elettrica del dispositivo, questo deve essere riciclato separatamente dai rifiuti domestici. Esistono mezzi adeguati per smaltire questo materiale e riciclarlo correttamente. Per ulteriori informazioni, contattare le autorità locali.

**ATTENZIONE:** rischio di esplosione se la batteria viene sostituita con una di tipo non corretto. Smaltire le batterie usate secondo le istruzioni.

Distributore: ANDA Present Ltd., 1067 Budapest, Könyves Kálmán Krt. 48-52. Ungheria

Sito web del distributore: <https://andapresent.com>

Indirizzo elettronico del distributore: [export@andapresent.hu](mailto:export@andapresent.hu)

Numero di registrazione: 01-09-276783

Prodotto in Cina



# AP864121

## Macchiato elektryczny spieniacz do mleka

### Podręcznik użytkownika

1. Port ładowania typu C
2. Lampka kontrolna
3. Przycisk
4. Trzepaczka

#### Instrukcja:

1. Naciśnij przycisk. Spieniacz rozpocznie pracę.
2. Naciśnij przycisk ponownie. Spieniacz przestaje działać.

#### Ładowanie:

1. W zestawie znajduje się bateria litowa (500 mAh, 1,85 Wh).
2. Podłącz interfejs kabla do ładowania do portu ładowania typu C w górnej części spieniacza.
3. Podłącz głowicę USB do źródła zasilania o napięciu 5VDC. Wskaźnik zaświeci się. Oznacza to, że trwa normalne ładowanie.
4. Wskaźnik gaśnie, gdy bateria jest w pełni naładowana.
5. Pełne naładowanie baterii zajmuje mniej niż 3 godziny.

#### Uwagi:

- Gdy urządzenie nie jest używane, zaleca się ładowanie co trzy miesiące, aby zapewnić żywotność baterii litowej.
- Trzepaczki nie można odłączyć. Nie należy próbować odłączać ani dotykać trzepaczki w warunkach roboczych.
- Nie zaleca się ciągłego używania tego produktu dłużej niż 3 minuty.



Ten produkt jest zgodny z następującymi normami:

- Dyrektywa RoHS 2011/65/UE wraz z późniejszymi zmianami Dyrektywa (UE) 2015/863
- Kompatybilność elektromagnetyczna (EMC) - Dyrektywa 2014/30/UE
- Brytyjskie przepisy dotyczące sprzętu elektrycznego (bezpieczeństwo) (SI 2016/1101)
- Brytyjskie przepisy dotyczące kompatybilności elektromagnetycznej (SI 2016/1091)
- Niemieckie przepisy dotyczące żywności i artykułów codziennego użytku (LFGB) nr 1935/2004 i 10/2011 (wraz z późniejszymi zmianami)



Ten symbol umieszczony zarówno na produkcie, jak i w jego instrukcji obsługi oznacza, że po zakończeniu eksploatacji elektrycznej urządzenia należy je poddać recyklingowi oddzielnie od odpadów domowych. Istnieją odpowiednie środki do utylizacji tego materiału w celu prawidłowego recyklingu. Aby uzyskać więcej informacji, należy skontaktować się z lokalnymi władzami.

**UWAGA:** Ryzyko wybuchu w przypadku wymiany baterii na baterię niewłaściwego typu. Zużyte baterie należy utylizować zgodnie z instrukcjami.

Dystrybutor: ANDA Present Ltd., 1087 Budapest, Könyves Kálmán Krt. 48-52. Węgry

Strona internetowa dystrybutora: <https://andapresent.com>

Adres elektroniczny dystrybutora: [export@andapresent.hu](mailto:export@andapresent.hu)

Numer rejestracyjny: 01-09-276783

Wyprodukowano w Chinach



# AP864121

## Macchiato elektrický napěňovač mléka

### Uživatelská příručka

1. Nabíjecí port typu C
2. Kontrolka
3. Tlačítko
4. Šlehačí metla

#### Návod k použití:

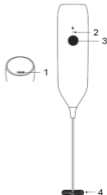
1. Stisknete tlačítko. Napěňovač začne pracovat.
2. Znovu stisknete tlačítko. Napěňovač přestane pracovat.

#### Jak se nabíjí:

1. Součástí balení je lithiová baterie (500 mAh, 1,85Wh).
2. Zasuňte rozhraní nabíjecího kabelu do nabíjecího portu typu C na straně horní části napěňovače.
3. Hlavu USB připojte ke zdroji napájení se stejnosměrným napětím 5V. Rozsvítí se kontrolka se rozsvítí. To znamená, že se normálně nabíjí.
4. Po úplném nabití baterie kontrolka zhasne.
5. Úplné nabití baterie trvá méně než 3 hodiny.

#### Poznámky:

- Pokud baterii nepoužíváte, doporučujeme ji nabíjet každé tři měsíce zajistit životnost lithiové baterie.
- Metlička není odnímatelná. Nepokoušejte se šlehač oddělit ani se ho nedotýkejte v pracovním stavu.
- Nedoporučuje se používat tento výrobek nepřetržitě déle než 3 minut.



Tato položka je v souladu s následujícími normami:

- Směrnice 2011/65/EU o ochraně zdraví před škodlivými látkami a její následné změny Směrnice (EU) 2015/863
- Elektromagnetická kompatibilita (EMC) - směrnice 2014/30/EU
- Britské předpisy o elektrických zařízeních (bezpečnost) (SI 2016/1101)
- Předpisy Spojeného království o elektromagnetické kompatibilitě (SI 2016/1091)
- Německé potraviny, výrobky denní potřeby (LFGB) č. 1935/2004 a 10/2011 (včetně následných změn)



Tento symbol na výrobku i v uživatelské příručce označuje, že po skončení elektrické životnosti zařízení by mělo být recyklováno odděleně od domácího odpadu. Pro správnou recyklaci tohoto materiálu existují vhodné prostředky k jeho likvidaci. Další informace získáte na místních úřadech.

**POZOR!** Nebezpečí výbuchu při výměně baterie za nesprávný typ. Použití baterie zlikvidujte v souladu s pokyny.

Distributor: ANDA Present Ltd, 1087 Budapest, Könyves Kálmán Krt. 48-52. Maďarsko

Webové stránky distributora: <https://andapresent.com>

Elektronická adresa distributora: [export@andapresent.hu](mailto:export@andapresent.hu)

Registrační číslo: 01-09-276783

Vyrobena v Číně

# AP864121

## Macchiato spumator electric de lapte

### Manual de utilizare

1. Port de încărcare de tip C
2. Indicator luminos
3. Buton
4. Whisk

#### Instrucțiuni:

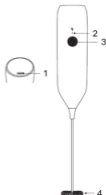
1. Apăsăți butonul. Spumatorul începe să funcționeze.
2. Apăsăți din nou butonul. Spumătorul se oprește din funcționare.

#### Cum se încarcă:

1. Este inclusă o baterie de litiu (500mAh, 1,85Wh).
2. Introduceți interfața cablului de încărcare în portul de încărcare Type-C de la partea superioară a spumei.
3. Introduceți capul USB la o sursă de alimentare cu 5VDC. Indicatorul se aprinde. Acest lucru indică faptul că este în curs de încărcare în mod normal.
4. Indicatorul luminos se stinge atunci când bateria este complet încărcată.
5. Este nevoie de mai puțin de 3 ore pentru încărcarea completă a bateriei.

#### Observații:

- Atunci când nu este utilizată, se recomandă încărcarea la fiecare trei luni pentru a asigura durata de viață a bateriei cu litiu.
- Fitilul nu este detașabil. Nu încercați să detașați sau să atingeți biclul în condiții de funcționare.
- Nu se recomandă utilizarea continuă a acestui produs mai mult de 3 minute.



Acest articol este în conformitate cu următoarele standarde:

- RoHS Directiva 2011/65/EU și modificările sale ulterioare Directiva (UE) 2015/863
- Compatibilitate electromagnetică (CEM) - Directiva 2014/30/UE
- Reglementările privind echipamentele electrice (siguranță) din Regatul Unit (SI 2016/1101)
- Reglementările privind compatibilitatea electromagnetică din Regatul Unit (SI 2016/1091)
- Alimente germane, articole de uz cotidian (LFGB) nr. 1935/2004 și 10/2011 (inclusiv modificările ulterioare)

 Acest simbol, atât în produs, cât și în manualul de utilizare, indică faptul că, la sfârșitul vieții electrice a dispozitivului, acesta trebuie reciclat separat de deșeurile menajere. Există mijloace adecvate de eliminare a acestui material pentru reciclarea corespunzătoare. Pentru mai multe informații, contactați autoritățile locale.

**ATENȚIE:** Risc de explozie dacă bateria este înlocuită cu un tip incorrect. Aruncați bateriile uzate în conformitate cu instrucțiunile.

Distribuitor: ANDA Present Ltd., 1087 Budapest, Könyves Kálmán Krt. 48-52. Ungaria

Site-ul web al distribuitorului: <https://andapresent.com>

Adresa electronică a distribuitorului: [export@andapresent.hu](mailto:export@andapresent.hu)

Număr de înregistrare: 01-09-276783

Fabricat în China

# AP864121

## Macchiato elektrische melkopschuimer

### Gebruikershandleiding

1. Type-C oplaadpoort
2. Indicatielampje
3. Knop
4. Klopper

#### Instructies:

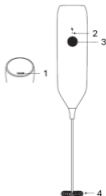
1. Druk op de knop. Het opschuimapparaat begint te werken.
2. Druk nogmaals op de knop. Het opschuimapparaat stopt met werken.

#### Opladen:

1. Er wordt een lithiumbatterij (500mAh, 1,85Wh) meegeleverd.
2. Steek de aansluiting van de oplaadkabel in de Type-C oplaadpoort aan de bovenkant van het opschuimapparaat.
3. Steek de USB-kop in een voedingsbron met 5VDC. De indicator licht op. Dit geeft aan dat het normaal wordt opgeladen.
4. Het indicatielampje gaat uit wanneer de batterij volledig is opgeladen.
5. Het duurt minder dan 3 uur om de batterij volledig op te laden.

#### Opmerkingen:

- Als je hem niet gebruikt, is het aan te raden om hem elke drie maanden op te laden om de levensduur van de lithiumbatterij te garanderen.
- De garde kan niet worden verwijderd. Probeer de garde niet los te maken of aan te raken onder werkende omstandigheden.
- Het wordt afgeraden om dit product langer dan 3 minuten continu te gebruiken.



Dit artikel voldoet aan de volgende normen:

- RoHS-richtlijn 2011/65/EU en de daaropvolgende wijzigingen Richtlijn (EU) 2015/863
- Elektromagnetische compatibiliteit (EMC) - Richtlijn 2014/30/EU
- Voorschriften van het Verenigd Koninkrijk inzake elektrische apparatuur (veiligheid) (SI 2016/1101)
- Voorschriften van het Verenigd Koninkrijk inzake elektromagnetische compatibiliteit (SI 2016/1091)
- Duitse levensmiddelen, voorwerpen voor dagelijks gebruik (LFGB) nr. 1935/2004 en 10/2011 (inclusief latere wijzigingen)



Dit symbool op zowel het product als in de handleiding geeft aan dat het apparaat aan het einde van zijn elektrische levensduur gescheiden van het huishoudelijk afval moet worden gerecycled. Er zijn geschikte middelen om dit materiaal af te voeren voor correcte recycling. Neem voor meer informatie contact op met de plaatselijke autoriteiten.

LET OP: Explosiegevaar als batterij wordt vervangen door een onjuist type. Gooi gebruikte batterijen weg volgens de instructies.

Distributeur: ANDA Present Ltd., 1087 Boedapest, Könyves Kálmán Krt. 48-52. Hongarije

Website van de distributeur: <http://andapresent.com>

Elektronisch adres van de distributeur: [export@andapresent.hu](mailto:export@andapresent.hu)

Registratienummer: 01-09-276783

Gemaakt in China



# AP864121

## Macchiato elektrický napeňovač mlieka

### Používateľská príručka

1. Nabíjací port typu C
2. Indikátor
3. Tlačidlo
4. Metlička

#### Návod na použitie:

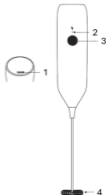
1. Stlačte tlačidlo. Napeňovač začne pracovať.
2. Opäť stlačte tlačidlo. Napeňovač prestane pracovať.

#### Ako sa nabíja:

1. Litiová batéria (500 mAh, 1,85 Wh) je súčasťou balenia.
2. Vložte rozhranie nabíjacieho kábla do nabíjacieho portu typu C na hornej časti napeňovača.
3. Hlavicu USB pripojte k zdroju napájania s napätím 5 VDC. Indikátor sa rozsvieti. To znamená, že sa normálne nabíja.
4. Keď je batéria úplne nabitá, indikátor zhasne.
5. Úplné nabitie batérie trvá menej ako 3 hodiny.

#### Formánky:

- Ak sa batéria nepoužíva, odporúča sa nabíjať ju každé tri mesiace, aby sa zabezpečil životnosť litiovej batérie.
- Metlička sa nedá odpojiť. Nepokúšajte sa ťahať odpojiť ani sa ho nedotýkajte v pracovnom stave.
- Neodporúča sa nepretržite používať tento výrobok viac ako 3 minút.



Táto položka je v súlade s týmito normami:

- Smernica 2011/65/EÚ o ochrane zdravia pri práci a jej následné zmeny Smernica (EÚ) 2015/863
- Elektromagnetická kompatibilita (EMC) - smernica 2014/30/EÚ
- Nariadenia Spojeného kráľovstva o elektrických zariadeniach (bezpečnosť) (SI 2016/1101)
- Predpisy Spojeného kráľovstva o elektromagnetickej kompatibilita (SI 2016/1091)
- Nemecké potraviny, výrobky dennej potreby (LFGB) č. 1935/2004 a 10/2011 (vrátane následných zmien a doplnení)



Tento symbol na výrobku aj v jeho návode na použitie označuje, že po skončení životnosti zariadenia by sa malo recyklovať oddelene od domáceho odpadu. Existujú vhodné prostriedky na likvidáciu tohto materiálu na účely správnej recyklácie. Ďalšie informácie vám poskytnú miestne úrady.

**UPOZORNENIE:** Nebezpečenstvo výbuchu v prípade výmeny batérie za nesprávny typ. Použitie batérie zlikvidujte podľa pokynov.

Distribútor: ANDA Present Ltd., 1087 Budapešť, Könyves Kálmán Krt. 48-52. Maďarsko

Webová stránka distribútora: <https://andapresent.com>

Elektronická adresa distribútora: [export@andapresent.hu](mailto:export@andapresent.hu)

Registračné číslo: 01-09-276783

Vyrobené v Číne

