

AP864120

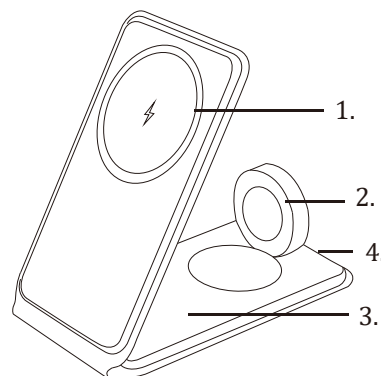
LuxCharge Stand RPU phone holder wireless charger

User manual

Please read this manual before using the device to ensure safe and proper use.

DEVICE LAY-OUT:

1. Wireless charger for phone
2. Wireless charger for iwatch (2,5W)
- Wireless charger for Samsung watch (3W)
3. Wireless charger for earphone (5W)
4. Type-C input



Specifications:

Type-C input: DC 5V/3A, 9V/2A
 Wireless output: DC 9V/2A
 Wireless output power: 15 W
 Frequency range; 110-205 kHz

Instruction for use:

1. Connect the device to a power source via the charging cable.
 2. Lay the charger flat and place the cell phone/watch/headphone on the corresponding charging area to start charging. The blue light indicates charging in process.
 3. After fully charged, just remove the devices.
- During the charging process, if you need to finish, please remove it directly.

Warnings:

1. Please keep the device away from water.
2. Do not expose the device to extreme temperatures.
3. It is recommended to use only the cable that comes with the device.
4. Please do not disassemble the item by yourself.
5. Make sure not to leave magnetic adapters in the charging port of your cell phone, this can damage them.

This appliance is not intended for use by persons (including children) whose physical, sensory or mental capabilities are different or reduced, lack of experience or knowledge unless such persons receive supervision or training in the operation of the appliance.

Children must be supervised to ensure that they do not use the appliance as a toy.

This item is in conformity with the following standards:
 RoHS Directive 2011/65/EU and its subsequent amendments
 Directive (EU) 2015/863
 Radio Equipment Directive (RED) - Directive 2014/53/EU
 UK Electrical Equipment (Safety) Regulations (SI 2016/1101)
 UK Radio Equipment Regulations (SI 2017/1206)



This symbol both in the product and its user manual indicates that at the end of the device's electrical life, it should be recycled separately from your household waste. There are adequate means to dispose of this material for proper recycling. For more information, contact your local authorities.

Distributor: ANDA Present Ltd., 1087 Budapest, Könyves Kálmán Krt. 48-52. Hungary
 Distributor's web site: <https://andapresent.com>
 Distributor's electronic address: export@andapresent.hu
 Registration number: 01-09-276783
 Made in China



AP864120

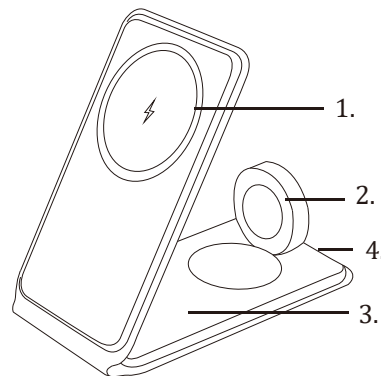
LuxCharge Stand RPU telefontartó vezeték nélküli töltő

Használati utasítás

A biztonságos és megfelelő használat érdekében kérjük, olvassa el ezt a kézikönyvet a készülék használata előtt.

A KÉSZÜLÉK FELÉPÍTÉSE:

1. Vezeték nélküli töltő telefonhoz
2. Vezeték nélküli töltő iWatch-hoz (2,5W)
3. Vezeték nélküli töltő Samsung órához (3W)
4. Vezeték nélküli töltő fülhallgatóhoz (5W)
4. Type-C bemenet



Műszaki adatok:

Type-C bemenet: DC 5V/3A, 9V/2A

Vezeték nélküli kimenet: DC 9V/2A

Vezeték nélküli kimeneti teljesítmény: 15 W

Frekvenciatartomány: 110–205 kHz

Használati utasítás:

1. Csatlakoztassa a készüléket az áramforráshoz a töltőkábel segítségével.
2. Helyezze a töltőt sík felületre, és tegye a mobiltelefont/órát/fejhallgatót a megfelelő töltési területre a töltés megkezdéséhez. A kék fény jelzi a töltés folyamatát.
3. A teljes feltöltés után vegye le az eszközöket. Ha a töltés közben be kell fejeznie a töltést, vegye le közvetlenül a készüléket.

Figyelmeztetések:

1. Tartsa távol a készüléket a víztől.
2. Ne tegye ki a készüléket extrém hőmérsékletnek.
3. Csak a készülékhez mellékelt kábelt használja.
4. Ne szerelje szét a készüléket.
5. Ne hagyja mágneses adaptereket a mobiltelefon töltőportjában, mert azok megsérülhetnek.

Ez a készülék nem alkalmas olyan személyek (gyermekek) számára, akiknek fizikai, érzékszervi vagy mentális képességei eltérőek vagy csökkentek, vagy akiknek nincs megfelelő tapasztalatuk vagy ismeretük, kivéve, ha ezek a személyek felügyeletet vagy képzést kapnak a készülék használatáról.

A gyermekeket felügyelni kell, hogy ne játsszanak a készülékkel.

Ez a termék megfelel a következő szabványoknak:

RoHS irányelv 2011/65/EU és későbbi módosításai Irányelv (EU) 2015/863

Rádiókészülékekről szóló irányelv (RED) – 2014/53/EU irányelv Egyesült Királyság elektromos berendezésekről szóló (biztonsági) rendelete (SI 2016/1101)

Egyesült Királyság rádiókészülékekről szóló rendelete (SI 2017/1206)



Ez a termék csomagolásán és a használati útmutatóján jelzi, hogy a készülék élettartama lejártá után a szelektív gyűjtőbe kerüljön elkülönítve a háztartási hulladéktól. Ez a jel gondoskodik az alapanyag megfelelő újrahasznosításáról. További információkért keresse a helyi hatóságot.

Forgalmazó: ANDA Present Kft., 1087 Budapest, Könyves Kálmán Krt. 48-52., Magyarország

Forgalmazó web címe: <https://andapresent.com>

Forgalmazó e-mail címe: export@andapresent.hu

Céggjegyzékszám: 01-09-276783

Származási ország: Kína



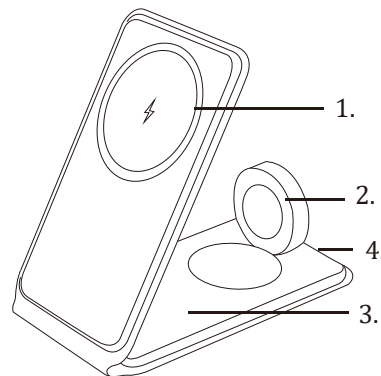
AP864120

LuxCharge Stand RPU Handyhalterung drahtloses Ladegerät Bedienungsanleitung

Bitte lesen Sie diese Anleitung vor der Verwendung des Geräts, um eine sichere und ordnungsgemäße Verwendung zu gewährleisten.

GERÄTEAUFBAU:

1. Kabelloses Ladegerät für Mobiltelefone
2. Kabelloses Ladegerät für iWatch (2,5W)
3. Kabelloses Ladegerät für Samsung-Uhren (3W)
4. Typ-C-Eingang



Technische Daten:

Typ-C-Eingang: DC 5V/3A, 9V/2A

Drahtloser Ausgang: DC 9V/2A

Drahtlose Ausgangsleistung: 15 W

Frequenzbereich: 110–205 kHz

Gebrauchsanweisung:

1. Schließen Sie das Gerät über das Ladekabel an eine Stromquelle an.
2. Legen Sie das Ladegerät flach hin und legen Sie das Mobiltelefon/die Uhr/die Kopfhörer auf den entsprechenden Ladebereich, um den Ladevorgang zu starten. Das blaue Licht zeigt an, dass der Ladevorgang läuft.
3. Nach vollständiger Aufladung entfernen Sie einfach die Geräte. Wenn Sie den Ladevorgang unterbrechen müssen, entfernen Sie das Gerät bitte direkt.

Warnhinweise:

1. Halten Sie das Gerät von Wasser fern.
2. Setzen Sie das Gerät keinen extremen Temperaturen aus.
3. Es wird empfohlen, nur das mit dem Gerät mitgelieferte Kabel zu verwenden.
4. Bitte zerlegen Sie das Gerät nicht selbst.
5. Achten Sie darauf, keine magnetischen Adapter im Ladeanschluss Ihres Mobiltelefons zu lassen, da diese dadurch beschädigt werden können.

Dieses Gerät ist nicht für Personen (einschließlich Kinder) bestimmt, deren körperliche, sensorische oder geistige Fähigkeiten eingeschränkt sind oder denen es an Erfahrung oder Kenntnissen mangelt, es sei denn, diese Personen werden bei der Bedienung des Geräts beaufsichtigt oder geschult. Kinder müssen beaufsichtigt werden, um sicherzustellen, dass sie das Gerät nicht als Spielzeug verwenden.

Dieses Produkt entspricht den folgenden Normen:

RoHS-Richtlinie 2011/65/EU und ihre nachfolgenden Änderungen
Richtlinie (EU) 2015/863

Funkgeräterichtlinie (RED) – Richtlinie 2014/53/EU

Britische Vorschriften für elektrische Geräte (Sicherheit) (SI 2016/1101)

Britische Vorschriften für Funkgeräte (SI 2017/1206)



Dieses Symbol auf dem Produkt und im Benutzerhandbuch weist darauf hin, dass das Gerät am Ende seiner elektrischen Lebensdauer getrennt vom Hausmüll entsorgt werden muss. Es gibt geeignete Möglichkeiten, dieses Material für ein ordnungsgemäßes Recycling zu entsorgen. Für weitere Informationen wenden Sie sich bitte an Ihre örtlichen Behörden.

Vertriebspartner: ANDA Present Ltd., 1087 Budapest, Könyves Kálmán Krt. 48-52. Ungarn

Website des Vertriebers: <https://andapresent.com>

Elektronische Adresse des Vertriebshändlers: export@andapresent.hu

Zulassungsnummer: 01-09-276783

Hergestellt in China



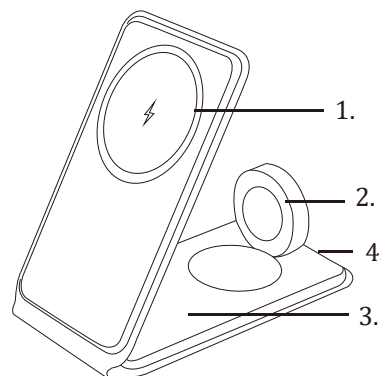
AP864120

LuxCharge Stand RPU support de téléphone chargeur sans fil Manuel d'utilisation

Veillez lire ce manuel avant d'utiliser l'appareil afin de garantir une utilisation sûre et appropriée.

CONFIGURATION DE L'APPAREIL:

1. Chargeur sans fil pour téléphone
2. Chargeur sans fil pour iWatch (2,5W)
3. Chargeur sans fil pour montre Samsung (3W)
4. Entrée Type-C



Spécifications:

Entrée Type-C: DC 5V/3A, 9V/2A

Sortie sans fil: DC 9V/2A

Puissance de sortie sans fil: 15 W

Plage de fréquences: 110-205 kHz

Mode d'emploi:

1. Connectez l'appareil à une source d'alimentation à l'aide du câble de chargement.
 2. Posez le chargeur à plat et placez le téléphone portable/la montre/les écouteurs sur la zone de charge correspondante pour démarrer la charge. La lumière bleue indique que la charge est en cours.
 3. Une fois la charge terminée, retirez simplement les appareils.
- Si vous devez interrompre le processus de charge, retirez directement l'appareil.

Avertissements:

1. Veuillez tenir l'appareil à l'écart de l'eau.
2. N'exposez pas l'appareil à des températures extrêmes.
3. Il est recommandé d'utiliser uniquement le câble fourni avec l'appareil.
4. Veuillez ne pas démonter l'appareil vous-même.
5. Veillez à ne pas laisser d'adaptateurs magnétiques dans le port de charge de votre téléphone portable, cela pourrait les endommager.

Cet appareil n'est pas destiné à être utilisé par des personnes (y compris des enfants) dont les capacités physiques, sensorielles ou mentales sont différentes ou réduites, ou qui manquent d'expérience ou de connaissances, à moins que ces personnes ne soient supervisées ou formées à l'utilisation de l'appareil.

Les enfants doivent être surveillés afin de s'assurer qu'ils n'utilisent pas l'appareil comme un jouet.

Cet article est conforme aux normes suivantes:

Directive RoHS 2011/65/UE et ses modifications ultérieures Directive (UE) 2015/863

Directive sur les équipements radioélectriques (RED) - Directive 2014/53/UE

Règlement britannique sur les équipements électriques (sécurité) (SI 2016/1101)

Règlement britannique sur les équipements radioélectriques (SI 2017/1206)



Ce symbole, présent à la fois sur le produit et dans son manuel d'utilisation, indique qu'à la fin de la durée de vie électrique de l'appareil, celui-ci doit être recyclé séparément des ordures ménagères. Il existe des moyens adéquats pour se débarrasser de ce matériel en vue d'un recyclage approprié. Pour plus d'informations, contactez les autorités locales.

Distributeur: ANDA Present Ltd, 1087 Budapest, Könyves Kálmán Krt. 48-52. Hongrie

Site web du distributeur: <https://andapresent.com>

Adresse électronique du distributeur: export@andapresent.hu

Numéro d'enregistrement: 01-09-276783

Fabriqué en Chine



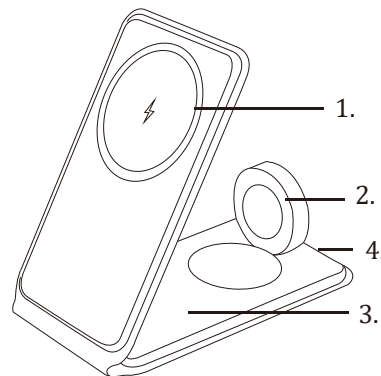
AP864120

LuxCharge Stand Supporto per telefono RPU caricatore wireless Manuale d'uso

Leggere questo manuale prima di utilizzare il dispositivo per garantirne un uso sicuro e corretto.

STRUTTURA DEL DISPOSITIVO:

1. Caricabatterie wireless per telefono
2. Caricabatterie wireless per iWatch (2,5W)
- Caricabatterie wireless per Samsung Watch (3W)
3. Caricabatterie wireless per auricolari (5W)
4. Ingresso Type-C



Specifiche:

Ingresso Type-C: DC 5V/3A, 9V/2A

Uscita wireless: DC 9V/2A

Potenza di uscita wireless: 15 W

Gamma di frequenza: 110-205 kHz

Istruzioni per l'uso:

1. Collegare il dispositivo a una fonte di alimentazione tramite il cavo di ricarica.
2. Appoggiare il caricabatterie in posizione orizzontale e posizionare il cellulare/orologio/cuffie sull'area di ricarica corrispondente per avviare la ricarica. La luce blu indica che la ricarica è in corso.
3. Una volta completata la ricarica, rimuovere i dispositivi. Durante il processo di ricarica, se è necessario interromperlo, rimuovere direttamente il dispositivo.

Avvertenze:

1. Tenere il dispositivo lontano dall'acqua.
2. Non esporre il dispositivo a temperature estreme.
3. Si consiglia di utilizzare solo il cavo in dotazione con il dispositivo.
4. Non smontare il dispositivo da soli.
5. Assicurarsi di non lasciare adattatori magnetici nella porta di ricarica del cellulare, poiché potrebbero danneggiarlo.

Questo apparecchio non è destinato all'uso da parte di persone (compresi i bambini) con capacità fisiche, sensoriali o mentali diverse o ridotte, mancanza di esperienza o conoscenza, a meno che tali persone non ricevano supervisione o formazione sul funzionamento dell'apparecchio. I bambini devono essere sorvegliati per assicurarsi che non utilizzino l'apparecchio come un giocattolo.

Questo articolo è conforme alle seguenti norme:

Direttiva RoHS 2011/65/UE e successive modifiche Direttiva (UE) 2015/863

Direttiva sulle apparecchiature radio (RED) - Direttiva 2014/53/UE
Regolamenti britannici sulle apparecchiature elettriche (sicurezza) (SI 2016/1101)

Regolamenti britannici sulle apparecchiature radio (SI 2017/1206)



Questo simbolo, sia nel prodotto che nel manuale d'uso, indica che al termine della vita elettrica del dispositivo, questo deve essere riciclato separatamente dai rifiuti domestici. Esistono mezzi adeguati per smaltire questo materiale e riciclarlo correttamente. Per ulteriori informazioni, contattare le autorità locali.

Distributore: ANDA Present Ltd., 1087 Budapest, Könyves Kálmán Krt. 48-52. Ungheria

Sito web del distributore: <https://andapresent.com>

Indirizzo elettronico del distributore: export@andapresent.hu

Numero di registrazione: 01-09-276783

Prodotto in Cina

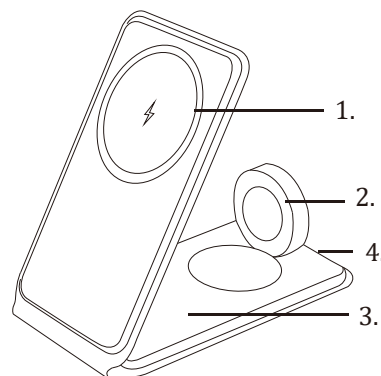


Bezprzewodowa ładowarka do telefonu LuxCharge Stand RPU Instrukcja obsługi

Przed użyciem urządzenia należy zapoznać się z niniejszą instrukcją, aby zapewnić bezpieczne i prawidłowe użytkowanie.

UKŁAD URZĄDZENIA:

1. Ładowarka bezprzewodowa do telefonu
2. Ładowarka bezprzewodowa do zegarka iWatch (2,5W)
3. Ładowarka bezprzewodowa do zegarka Samsung (3W)
4. Ładowarka bezprzewodowa do słuchawek (5W)
4. Wejście typu C



Specyfikacje:

Wejście typu C: DC 5V/3A, 9V/2A

Wyjście bezprzewodowe: DC 9V/2A

Moc wyjściowa bezprzewodowa: 15 W

Zakres częstotliwości: 110–205 kHz

Instrukcja obsługi:

1. Podłącz urządzenie do źródła zasilania za pomocą kabla ładującego.
 2. Połóż ładowarkę płasko i umieść telefon komórkowy/zegarek/słuchawki na odpowiednim obszarze ładowania, aby rozpocząć ładowanie. Niebieskie światło wskazuje, że ładowanie jest w toku.
 3. Po całkowitym naładowaniu wystarczy wyjąć urządzenia.
- Jeśli podczas ładowania chcesz przerwać proces, po prostu wyjmij urządzenie.

Ostrzeżenia:

1. Trzymaj urządzenie z dala od wody.
2. Nie wystawiaj urządzenia na działanie ekstremalnych temperatur.
3. Zaleca się używanie wyłącznie kabla dołączonego do urządzenia.
4. Nie rozbieraj urządzenia samodzielnie.
5. Nie pozostawiaj adapterów magnetycznych w porcie ładowania telefonu komórkowego, ponieważ może to spowodować ich uszkodzenie.

Urządzenie nie jest przeznaczone do użytku przez osoby (w tym dzieci) o ograniczonej sprawności fizycznej, sensorycznej lub umysłowej, braku doświadczenia lub wiedzy, chyba że osoby te są nadzorowane lub przeszkolone w zakresie obsługi urządzenia.

Dzieci muszą być nadzorowane, aby nie używały urządzenia jako zabawki.

Produkt ten jest zgodny z następującymi normami:

Dyrektywa RoHS 2011/65/UE i jej późniejsze zmiany Dyrektywa (UE) 2015/863

Dyrektywa w sprawie urządzeń radiowych (RED) – dyrektywa 2014/53/UE

Brytyjskie przepisy dotyczące urządzeń elektrycznych (bezpieczeństwo) (SI 2016/1101)

Brytyjskie przepisy dotyczące urządzeń radiowych (SI 2017/1206)



Ten symbol umieszczony zarówno na produkcie, jak i w jego instrukcji obsługi oznacza, że po zakończeniu eksploatacji elektrycznej urządzenia należy je poddać recyklingowi oddzielnie od odpadów domowych. Istnieją odpowiednie środki do utylizacji tego materiału w celu prawidłowego recyklingu. Aby uzyskać więcej informacji, należy skontaktować się z lokalnymi władzami.

Dystrybutor: ANDA Present Ltd., 1087 Budapeszt, Könyves Kálmán Krt. 48-52. Węgry
Strona internetowa dystrybutora: <https://andapresent.com>
Adres elektroniczny dystrybutora: export@andapresent.hu
Numer rejestracyjny: 01-09-276783
Wyprodukowano w Chinach



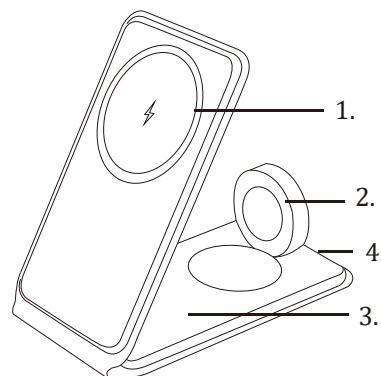
AP864120

Bezdrátová nabíječka s držákem telefonu LuxCharge Stand RPU Uživatelská příručka

Před použitím zařízení si prosím přečtěte tento návod, abyste zajistili jeho bezpečné a správné používání.

ROZLOŽENÍ ZAŘÍZENÍ:

1. Bezdrátová nabíječka pro telefon
2. Bezdrátová nabíječka pro iWatch (2,5W)
3. Bezdrátová nabíječka pro hodinky Samsung (3W)
4. Bezdrátová nabíječka pro sluchátka (5W)
4. Vstup typu C



Specifikace:

Vstup typu C: DC 5V/3A, 9V/2A

Bezdrátový výstup: DC 9V/2A

Bezdrátový výstupní výkon: 15 W

Frekvenční rozsah: 110–205 kHz

Návod k použití:

1. Připojte zařízení k napájecímu zdroji pomocí nabíjecího kabelu.
 2. Položte nabíječku na rovnou plochu a umístěte mobilní telefon/hodinky/sluchátka na příslušnou nabíjecí plochu, aby se zahájilo nabíjení. Modré světlo signalizuje probíhající nabíjení.
 3. Po úplném nabití zařízení jednoduše vyjměte.
- Pokud během nabíjení potřebujete zařízení odpojit, odstraňte jej přímo.

Upozornění:

1. Chraňte zařízení před vodou.
2. Nevystavujte zařízení extrémním teplotám.
3. Doporučujeme používat pouze kabel dodaný se zařízením.
4. Zařízení nerozebírejte sami.
5. Nezapomeňte vyjmout magnetické adaptéry z nabíjecího portu mobilního telefonu, mohlo by dojít k jejich poškození.

Tento přístroj není určen k použití osobami (včetně dětí), které mají odlišné nebo snížené fyzické, smyslové nebo mentální schopnosti, nedostatek zkušeností nebo znalostí, pokud tyto osoby nejsou pod dohledem nebo proškoleny v obsluze přístroje.

Děti musí být pod dohledem, aby zařízení nepoužívaly jako hračku.

Tento výrobek je v souladu s následujícími normami:

Směrnice RoHS 2011/65/EU a její následné změny Směrnice (EU) 2015/863

Směrnice o rádiových zařízeních (RED) – směrnice 2014/53/EU

Předpisy Spojeného království o elektrických zařízeních (bezpečnost) (SI 2016/1101)

Předpisy Spojeného království o rádiových zařízeních (SI 2017/1206)



Tento symbol na výrobku i v uživatelské příručce označuje, že po skončení elektrické životnosti zařízení by mělo být recyklováno odděleně od domácího odpadu. Pro správnou recyklaci tohoto materiálu existují vhodné prostředky k jeho likvidaci. Další informace získáte na místních úřadech.

Distributor: ANDA Present Ltd., 1087 Budapest, Könyves Kálmán Krt. 48-52. Mad'arsko

Webové stránky distributora: <https://andapresent.com>

Elektronická adresa distributora: export@andapresent.hu

Registrační číslo: 01-09-276783

Vyrobena v Číně



AP864120

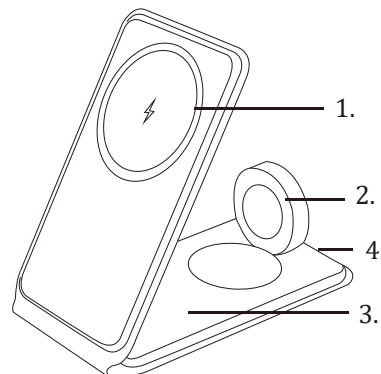
LuxCharge Stand RPU suport telefon încărcător wireless

Manual de utilizare

Vă rugăm să citiți acest manual înainte de a utiliza dispozitivul pentru a asigura o utilizare sigură și corectă.

CONFIGURAȚIA DISPOZITIVULUI:

1. Încărcător wireless pentru telefon
2. Încărcător wireless pentru iwatch (2,5W)
3. Încărcător wireless pentru ceas Samsung (3W)
4. Intrare tip C



Specificații:

Intrare tip C: DC 5V/3A, 9V/2A

Ieșire wireless: DC 9V/2A

Putere de ieșire wireless: 15 W

Gama de frecvențe: 110-205 kHz

Instrucțiuni de utilizare:

1. Conectați dispozitivul la o sursă de alimentare prin cablul de încărcare.
 2. Așezați încărcătorul în poziție orizontală și puneți telefonul mobil/ceasul/căștile pe zona de încărcare corespunzătoare pentru a începe încărcarea. Lumina albastră indică faptul că încărcarea este în curs.
 3. După încărcarea completă, scoateți dispozitivele.
- În timpul procesului de încărcare, dacă trebuie să îl opriți, scoateți-l direct.

Avertismente:

1. Vă rugăm să țineți dispozitivul departe de apă.
2. Nu expuneți dispozitivul la temperaturi extreme.
3. Se recomandă utilizarea numai a cablului furnizat împreună cu dispozitivul.
4. Vă rugăm să nu dezasamblați singur produsul.
5. Asigurați-vă că nu lăsați adaptoare magnetice în portul de încărcare al telefonului mobil, deoarece acestea pot fi deteriorate.

Acest aparat nu este destinat utilizării de către persoane (inclusiv copii) ale căror capacități fizice, senzoriale sau mentale sunt diferite sau reduse, care nu au experiență sau cunoștințe, cu excepția cazului în care aceste persoane sunt supravegheate sau instruite în ceea ce privește funcționarea aparatului.

Copiii trebuie supravegheați pentru a se asigura că nu utilizează aparatul ca pe o jucărie.

Acest articol este în conformitate cu următoarele standarde:

Directiva RoHS 2011/65/UE și modificările ulterioare ale acesteia
Directiva (UE) 2015/863

Directiva privind echipamentele radio (RED) - Directiva 2014/53/UE
Reglementările britanice privind echipamentele electrice (siguranță) (SI 2016/1101)

Reglementările britanice privind echipamentele radio (SI 2017/1206)



Acest simbol, atât în produs, cât și în manualul de utilizare, indică faptul că, la sfârșitul vieții electrice a dispozitivului, acesta trebuie reciclat separat de deșeurile menajere. Există mijloace adecvate de eliminare a acestui material pentru reciclare corespunzătoare. Pentru mai multe informații, contactați autoritățile locale.

Distribuitor: ANDA Present Ltd., 1087 Budapest, Könyves Kálmán Krt. 48-52. Ungaria

Site-ul web al distribuitorului: <https://andapresent.com>

Adresa electronică a distribuitorului: export@andapresent.hu

Număr de înregistrare: 01-09-276783

Fabricat în China



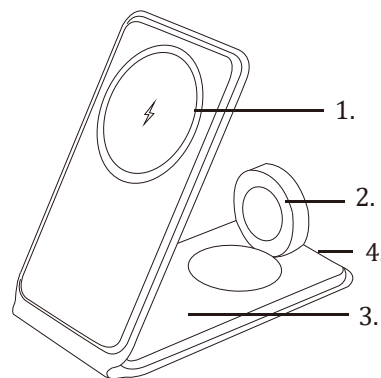
AP864120

LuxCharge Stand RPU telefoonhouder draadloze oplader Gebruikershandleiding

Lees deze handleiding voordat u het apparaat gebruikt om veilig en correct gebruik te garanderen.

OPBOUW VAN HET APPARAAT:

1. Draadloze oplader voor telefoon
2. Draadloze oplader voor iWatch (2,5W)
3. Draadloze oplader voor Samsung-horloge (3W)
4. Type-C-ingang



Specificaties:

- Type-C-ingang: DC 5V/3A, 9V/2A
 Draadloze uitgang: DC 9V/2A
 Draadloos uitgangsvermogen: 15 W
 Frequentiebereik: 110-205 kHz

Gebruiksaanwijzing:

1. Sluit het apparaat aan op een stroombron via de oplaadkabel.
2. Leg de oplader plat neer en plaats de mobiele telefoon/het horloge/de hoofdtelefoon op het bijbehorende oplaadgebied om het opladen te starten. Het blauwe lampje geeft aan dat het opladen bezig is.
3. Nadat het apparaat volledig is opgeladen, kunt u het verwijderen. Als u tijdens het opladen het apparaat wilt verwijderen, kunt u dit direct doen.

Waarschuwingen:

1. Houd het apparaat uit de buurt van water.
2. Stel het apparaat niet bloot aan extreme temperaturen.
3. Het wordt aanbevolen om alleen de kabel te gebruiken die bij het apparaat is geleverd.
4. Demonteer het apparaat niet zelf.
5. Zorg ervoor dat u geen magnetische adapters in de oplaadpoort van uw mobiele telefoon laat zitten, dit kan schade veroorzaken.

Dit apparaat is niet bedoeld voor gebruik door personen (inclusief kinderen) met een beperkte fysieke, zintuiglijke of mentale capaciteit, of met een gebrek aan ervaring of kennis, tenzij deze personen onder toezicht staan of training hebben gekregen in het gebruik van het apparaat.

Kinderen moeten onder toezicht staan om ervoor te zorgen dat ze het apparaat niet als speelgoed gebruiken.

Dit artikel voldoet aan de volgende normen:

- RoHS-richtlijn 2011/65/EU en de daaropvolgende wijzigingen
 Richtlijn (EU) 2015/863
 Richtlijn radioapparatuur (RED) - Richtlijn 2014/53/EU
 Britse voorschriften voor elektrische apparatuur (veiligheid) (SI 2016/1101)
 Britse voorschriften voor radioapparatuur (SI 2017/1206)



Dit symbool op zowel het product als in de handleiding geeft aan dat het apparaat aan het einde van zijn elektrische levensduur gescheiden van het huishoudelijk afval moet worden gerecycled. Er zijn geschikte middelen om dit materiaal af te voeren voor correcte recycling. Neem voor meer informatie contact op met de plaatselijke autoriteiten.

Distributeur: ANDA Present Ltd., 1087 Boedapest, Könyves Kálmán Krt. 48-52. Hongarije

Website van de distributeur: <https://andapresent.com>

Elektronisch adres van de distributeur: export@andapresent.hu

Registratienummer: 01-09-276783

Gemaakt in China



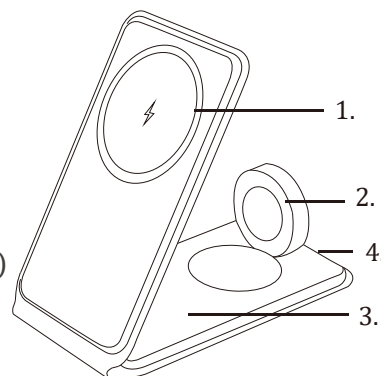
AP864120

Bezdrôtová nabíjačka LuxCharge Stand RPU s držiakom na telefón Návod na použitie

Pred použitím zariadenia si prečítajte túto príručku, aby ste zaistili bezpečné a správne používanie.

ROZLOŽENIE ZARIADENIA:

1. Bezdrôtová nabíjačka pre telefón
2. Bezdrôtová nabíjačka pre iWatch (2,5W)
3. Bezdrôtová nabíjačka pre hodinky Samsung (3W)
4. Bezdrôtová nabíjačka pre slúchadlá (5W)
4. Vstup typu C



Špecifikácie:

Vstup typu C: DC 5V/3A, 9V/2A
Bezdrôtový výstup: DC 9V/2A
Výkon bezdrôtového výstupu: 15 W
Frekvenčný rozsah: 110–205 kHz

Návod na použitie:

1. Pripojte zariadenie k zdroju napájania pomocou nabíjacieho kábla.
 2. Položte nabíjačku na rovnú plochu a umiestnite mobilný telefón/hodinky/slúchadlá na príslušnú nabíjacú plochu, aby sa začalo nabíjanie. Modré svetlo signalizuje prebiehajúce nabíjanie.
 3. Po úplnom nabití zariadenia jednoducho odstráňte.
- Ak potrebujete nabíjanie prerušiť, odstráňte zariadenie priamo počas nabíjania.

Upozornenia:

1. Zariadenie chráňte pred vodou.
2. Nevystavujte zariadenie extrémnym teplotám.
3. Odporúča sa používať iba kábel dodávaný so zariadením.
4. Zariadenie nerozoberajte sami.
5. Nezabudnite vybrať magnetické adaptéry z nabíjacieho portu vášho mobilného telefónu, aby nedošlo k ich poškodeniu.

Tento spotrebič nie je určený na používanie osobami (vrátane detí), ktorých fyzické, zmyslové alebo mentálne schopnosti sú odlišné alebo obmedzené, alebo ktoré nemajú dostatočné skúsenosti alebo znalosti, pokiaľ tieto osoby nie sú pod dohľadom alebo neboli zaškolené na obsluhu spotrebiča. Deti musia byť pod dohľadom, aby sa zabezpečilo, že zariadenie nepoužívajú ako hračku.

Tento výrobok je v súlade s nasledujúcimi normami:

Smernica RoHS 2011/65/EÚ a jej následné zmeny a doplnenia
Smernica (EÚ) 2015/863
Smernica o rádiových zariadeniach (RED) – smernica 2014/53/EÚ
Predpisy Spojeného kráľovstva o elektrických zariadeniach (bezpečnosť) (SI 2016/1101)
Predpisy Spojeného kráľovstva o rádiových zariadeniach (SI 2017/1206)



Tento symbol na výrobku aj v jeho návode na použitie označuje, že po skončení životnosti zariadenia by sa malo recyklovať oddelene od domáceho odpadu. Existujú vhodné prostriedky na likvidáciu tohto materiálu na účely správnej recyklácie. Ďalšie informácie vám poskytnú miestne úrady.

Distribútor: ANDA Present Ltd., 1087 Budapešť, Könyves Kálmán Krt. 48-52. Maďarsko
Webová stránka distribútora: <https://andapresent.com>
Elektronická adresa distribútora: export@andapresent.hu
Registračné číslo: 01-09-276783
Vyrobené v Číne

