

HU

AP864107

SipLight bambusz asztali lámpa bögre melegítővel Használati útmutató



ANDAPRODUCT INFORMATION



Javasljuk, hogy alaposan olvassa el a használati útmutatót és őrizze meg későbbi felhasználás céljából.

Termék áttekintés:



Specifikációk

- Működési távolság: 6mm
- USB kábel típusa :TYPE-C
- Töltőportok - bemenet :5V/2A
- Lumen információ a fényhez :140LM
- Csésze melegítő: 7,5W (55° Max)

Vezeték nélküli töltő működése:

Csatlakoztassa a töltőt egy áramforráshoz a mellékelt kábellel. A kék színű fényjelző világít.

Íróasztali lámpa:

1. Az asztali lámpa kapcsolóját óvatosan érintse meg, és a meleg fény bekapcsol.
2. A második óvatosan érintse meg az asztali lámpa kapcsolóját, a hideg fény fog bekapcsolni.
3. A harmadik óvatosan érintse meg az asztali lámpa kapcsolóját , a hideg fény és a meleg fény együtt fog bekapcsolni.
4. A negyedik óvatosan érintse meg az asztali lámpa kapcsolóját , minden fény kialszik.

Pohár melegítő működése:

Helyezze a csészét a melegítő fölé, és húzza el a kapcsolót a bekapcsoláshoz. A kapcsoló közelében piros színű fényjelző világít. Ha végzett, ne felejtse el kikapcsolni a csésze melegítőt.

Ez a termék megfelel a következő szabványoknak:

- RoHS-irányelv 2011/65/EU és későbbi módosításai (EU) 2015/863 irányelv
- Elektromágneses összeférhetőség (EMC) - 2014/30/EU irányelv
- EN/BS 62471:2008: Lámpák és lámparendszerek fotobiológiai biztonsága.
- UK elektromos berendezésekre vonatkozó (biztonság) rendeletek (SI 2016/1101)
- UK elektromágneses összeférhetőségi rendelet (SI 2016/1091)

Figyelmeztetések:

1. Ne tegye ki ezt a terméket esőnek vagy nedves körülményeknek.
2. Ne engedje leessni ezt a terméket, mert súlyos károkat okozhat.
3. Ne szerelje szét, ne javítsa vagy módosítsa ezt a terméket, forduljon hivatalos szakemberhez.
4. A kockázatok elkerülése érdekében ne dobja ki a terméket és ne dobja tűzbe.
5. Tisztítsa meg száraz ruhával.
6. Ne helyezze ezt a terméket hőforrások közelébe, és ne tegye ki közvetlen napfénynek.
7. Ne helyezzen fémtárgyakat ebbe a készülékbe, mert fennáll a veszélye, hogy rövidzárlatot okoz a készülékben.
8. A kockázat elkerülése érdekében a töltési folyamat során ne helyezzen fémtárgyakat a töltő és a mobilkészülék közé.
9. Ne használjon fémtokkal rendelkező mobil eszközöket.
10. Tartsa gyermekek számára elérhetetlen helyen.
11. A felület magas hőmérsékletet ér el. Kerülje az érintést működés közben vagy kikapcsolás után.

Figyelem! Ne nézzen közvetlenül a fény sugarába, és ne irányítsa a lámpát a szem felé - a LED-sugár szemkárosodást okozhat.



Ez a szimbólum a termék csomagolásán és a használati útmutatóban jelzi, hogy a készülék élettartama lejártja után a szelektív gyűjtőbe kerüljön elkölönítve a háztartási hulladéktól. Ez a jel gondoskodik az alapanyag megfelelő újrahasznosításáról. További információkért keresse a helyi hatóságát.



Forgalmazó: ANDA Present Kft., 1087 Budapest, Könyves Kálmán Krt. 48-52., Magyarország
Forgalmazó web címe: <https://andapresent.com>
Forgalmazó e-mail címe: export@andapresent.hu
Cégjegyzékszám: 01-09-276783
Számzási ország: Kína

EN

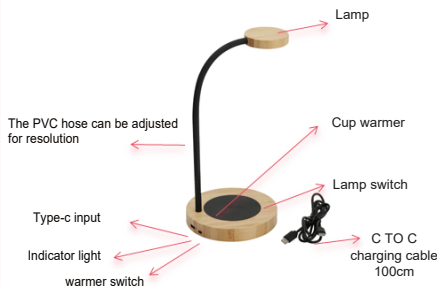
AP864107

SipLight bamboo table lamp with mug warmer User manual



It is recommended to read this user manual carefully and keep it for future reference.

Product Overview:



Specifications:

- Working distance: 6mm
- USB cable type :TYPE-C
- Charging ports – Input :5V/2A
- Lumen information for the light :140LM
- Cup warmer: 7.5W (55° Max)

Operation:

Connect the charger to a power source using the supplied cable. A light indicator in blue colour will light up.

Desk Lamp:

1. After being powered on: Gently touch the switch of the desk lamp, and the warm light will come on.
2. The second gently touch the switch of the desk lamp, the cool light will come on.
3. The third gently touch the switch of the desk lamp , the cool light and warm light will come on together.
4. The fourth gently touch the switch of the desk lamp , all light goes out.

Cup warmer:

Place your cup over the warmer and slide the switch to turn on. A light indicator in red colour will light up near to switch. Once finished, don't forget to turn off the cup warmer.

This item is in conformity with the following standards:

- RoHS Directive 2011/65/EU and its subsequent amendments Directive (EU) 2015/863
- Electromagnetic Compatibility (EMC) - Directive 2014/30/EU
- EN/BS 62471:2008: Photobiological safety of lamps and lamp systems.
- UK Electrical Equipment (Safety) Regulations (SI 2016/1101)
- UK Electromagnetic Compatibility Regulations (SI 2016/1091)

Warnings:

1. Do not expose this product to rain or damp conditions.
2. Prevent this item from falling as it could cause serious damage.
3. Do not dismantle, repair or modify this product by yourself, contact an authorized specialist.
4. In order to avoid any risk, do not dispose of this product inappropriately or throw it into the fire.
5. Clean it with a dry cloth.
6. Do not place this item near sources of heat or expose to direct sunlight.
7. Do not insert any metal objects into this device as there is a risk of causing a short circuit in the unit.
8. To avoid risk, do not place any metal objects between the charger and the mobile device during the charging process.
9. Do not use mobile devices with a metal case.
10. Keep out of reach of children.
11. The surface reach high temperatures. Avoid touch it when it's working or after turnoff.

Attention: Do not look directly into the light beam and do not point the torch towards eyes – the LED beam can cause eye-damage.



This symbol both in the product and its user manual indicates that at the end of the devices electrical life, it should be recycled separately from your household waste. There are adequate means to dispose of this material - for proper recycling. For more information, contact your local authorities.



Distributor: ANDA Present Ltd., 1087 Budapest, Könyves Kálmán Krt. 48-52. Hungary
Distributor's web site: <https://andapresent.com>
Distributor's electronic address: export@andapresent.hu
Registration number: 01-09-276783
Made in China

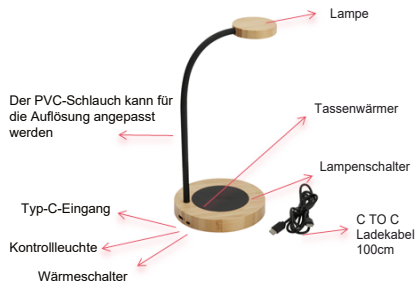
DE

AP864107 SipLight bambus-Tischlampe mit tassenwärmer Gebrauchsanweisung



Es wird empfohlen, dieses Benutzerhandbuch sorgfältig zu lesen und für spätere Nachschlagzwecke aufzubewahren.

Produkt Übersicht:



Spezifikationen:

- Arbeitsabstand: 6mm
- USB-Kabel-Typ: TYP-C
- Ladeanschlüsse - Eingang :5V/2A
- Lumen-Angabe für das Licht: 140LM
- Tassenwärmer: 7.5W (55° Max)

Betrieb:

Schließen Sie das Ladegerät über das mitgelieferte Kabel an eine Stromquelle an. Eine blaue Leuchtanzeige leuchtet auf.

Schreibtischlampe:

1. nach dem Einschalten: Berühren Sie sanft den Schalter der Schreibtischlampe, und das warme Licht geht an.
2. Die zweite sanft berühren Sie den Schalter der Schreibtischlampe, das kühle Licht wird aufleuchten
3. Die dritte sanft berühren Sie den Schalter der Schreibtischlampe, das kühle Licht und warmes Licht wird auf zusammen kommen.
4. Die vierte sanft berühren Sie den Schalter der Schreibtischlampe, alle Licht geht aus

Tassenwärmer:

Stellen Sie Ihre Tasse auf den Wärmer und schieben Sie den Schalter zum Einschalten. In der Nähe des Schalters leuchtet eine rote Anzeige auf. Vergessen Sie nicht, den Tassenwärmer wieder auszuschalten.

Dieser Artikel entspricht den folgenden Normen:

- RoHS Richtlinie 2011/65/EU und ihre nachfolgenden Änderungen Richtlinie (EU) 2015/863
- Elektromagnetische Verträglichkeit (EMV) - Richtlinie 2014/30/EU
- EN62471:2008: Photobiologische Sicherheit von Lampen und Lampensystemen.
- UK Verordnungen über elektrische Geräte (Sicherheit) (SI 2016/1101)
- Britische Vorschriften zur elektromagnetischen Verträglichkeit (SI 2016/1091)

Warnungen

1. Setzen Sie das Produkt nicht Regen oder Feuchtigkeit aus.
2. Verhindern Sie, dass das Gerät herunterfällt, da dies zu schweren Schäden führen kann.
3. Demontieren, reparieren oder modifizieren Sie dieses Produkt nicht selbst, sondern wenden Sie sich an einen autorisierten Fachmann.
4. Entsorgen Sie dieses Produkt nicht unsachgemäß und werfen Sie es nicht ins Feuer, um jedes Risiko zu vermeiden.
5. Reinigen Sie es mit einem trockenen Tuch.
6. Stellen Sie das Gerät nicht in der Nähe von Wärmequellen auf und setzen Sie es nicht dem direkten Sonnenlicht aus.
7. Stecken Sie keine Metallgegenstände in das Gerät, da sonst die Gefahr eines Kurzschlusses besteht.
8. Um Risiken zu vermeiden, legen Sie während des Ladevorgangs keine Metallgegenstände zwischen das Ladegerät und das mobile Gerät.
9. Verwenden Sie keine mobilen Geräte mit einem Metallgehäuse.
10. Außerhalb der Reichweite von Kindern aufbewahren.
11. Die Oberfläche kann hohe Temperaturen erreichen. Vermeiden Sie es, das Gerät zu berühren, wenn es in Betrieb ist oder nachdem es ausgeschaltet wurde.

Achtung! Schauen Sie nicht direkt in den Lichtstrahl und richten Sie die Taschenlampe nicht auf die Augen - der LED-Strahl kann Augenschäden verursachen.



Dieses Symbol auf dem Produkt und im Benutzerhandbuch weist darauf hin, dass das Gerät am Ende seiner elektrischen Lebensdauer getrennt vom Hausmüll entsorgt werden muss. Es gibt geeignete Möglichkeiten, dieses Material zu entsorgen - für ein ordnungsgemäßes Recycling. Für weitere Informationen wenden Sie sich bitte an Ihre örtlichen Behörden.



Vertriebspartner: ANDA Present Ltd., 1087 Budapest, Könyves Kálmán Krt. 48-52, Ungarn
Website des Vertriebers: <https://andapresent.com>
Elektronische Adresse des Vertriebspartners:
export@andapresent.hu
Zulassungsnummer: 01-09-276783
Hergestellt in China

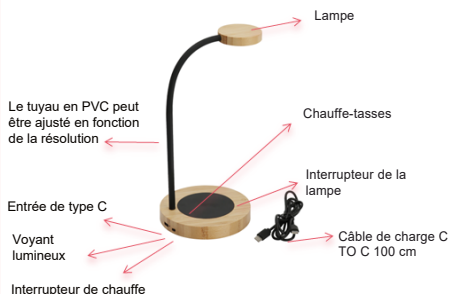
FR

AP864107 SipLight lampe de table en bambou avec chauffe-tasse Manuel d'utilisation



Il est recommandé de lire attentivement ce manuel d'utilisation et de le conserver pour référence ultérieure.

Aperçu du produit :



Spécifications :

- Distance de travail : 6mm
- Type de câble USB : TYPE-C
- Ports de charge - Entrée :5V/2A
- Informations sur les lumens de la lampe :140LM
- Chauffe-tasse : 7.5W (55° Max)

Fonctionnement :

Connectez le chargeur à une source d'alimentation à l'aide du câble fourni. Un indicateur lumineux de couleur bleue s'allume.

Lampe de bureau :

1. après avoir été allumée : Appuyez doucement sur l'interrupteur de la lampe de bureau, et la lumière chaude s'allume.
2. La deuxième fois que vous touchez doucement l'interrupteur de la lampe de bureau, la lumière froide s'allume.
3. Le troisième appuie doucement sur l'interrupteur de la lampe de bureau, la lumière froide et la lumière chaude s'allument en même temps.
4. Le quatrième appuie doucement sur l'interrupteur de la lampe de bureau, toute la lumière s'éteint.

Chauffe-tasses :

Placez votre tasse sur le chauffe-tasse et faites glisser l'interrupteur pour l'allumer. Un témoin lumineux de couleur rouge s'allume près de l'interrupteur. Une fois que vous avez terminé, n'oubliez pas d'éteindre le chauffe-tasse.

Cet article est conforme aux normes suivantes :

- Directive RoHS 2011/65/EU et ses amendements ultérieurs Directive (UE) 2015/863
- Compatibilité électromagnétique (CEM) - Directive 2014/30/EU
- EN62471:2008 : Sécurité photobiologique des lampes et des systèmes de lampes.
- Réglementation britannique sur l'équipement électrique (sécurité) (SI 2016/1101)
- Réglementation britannique sur la compatibilité électromagnétique (SI 2016/1091)

Avertissements:

1. Ne pas exposer ce produit à la pluie ou à l'humidité.
2. Évitez que cet appareil ne tombe, car cela pourrait l'endommager gravement.
3. Ne pas démonter, réparer ou modifier ce produit soi-même, mais s'adresser à un spécialiste agréé.
4. Afin d'éviter tout risque, ne pas jeter ce produit de manière inappropriée ou dans le feu.
5. Nettoyez-le avec un chiffon sec.
6. Ne pas placer cet item à proximité de sources de chaleur ou l'exposer à la lumière directe du soleil.
7. N'insérez pas d'objets métalliques dans cet appareil, car cela risque de provoquer un court-circuit dans l'appareil.
8. Pour éviter tout risque, ne placez aucun objet métallique entre le chargeur et l'appareil mobile pendant le processus de chargement.
9. N'utilisez pas d'appareils mobiles dotés d'un boîtier métallique.
10. Tenir hors de portée des enfants.
11. La surface atteint des températures élevées. Évitez de la toucher lorsqu'elle fonctionne ou après l'avoir éteinte.

Attention : Ne regardez pas directement dans le faisceau lumineux et ne dirigez pas la torche vers les yeux - le faisceau LED peut provoquer des lésions oculaires.



Ce symbole, présent à la fois sur le produit et dans son manuel d'utilisation, indique qu'à la fin de la durée de vie électrique de l'appareil, celui-ci doit être recyclé séparément des ordures ménagères. Il existe des moyens adéquats pour se débarrasser de ce matériel - pour un recyclage approprié. Pour plus d'informations, contactez les autorités locales.



Distributeur: ANDA Present Ltd., 1087 Budapest, Könyves Kálmán Krt. 48-52, Hongrie
Site web du distributeur: <https://andapresent.com>
Adresse électronique du distributeur:
export@andapresent.hu
Numéro d'enregistrement: 01-09-276783
Fabriqué en Chine

IT

AP864107

SipLight della lampada da tavolo in bambù con scaldia tazza Manuale d'uso



Si raccomanda di leggere attentamente il presente manuale d'uso e di conservarlo per riferimenti futuri.

Panoramica del prodotto:



Specifiche:

- Distanza di lavoro: 6 mm
- Tipo di cavo USB: TYPE-C
- Porte di ricarica - Input: 5V/2A
- Informazioni sui lumen della luce: 140LM
- Scaldata di tazza: 7,5W (55° Max)

Funzionamento:

Collegare il caricabatterie a una fonte di alimentazione utilizzando il cavo in dotazione. Si accende un indicatore luminoso di colore blu.

Lampada da tavolo:

1. Dopo l'accensione: Toccare delicatamente l'interruttore della lampada da tavolo, e la luce calda si accenderà.
2. Il secondo tocco delicato dell'interruttore della lampada da scrivania, la luce fredda si accenderà.
3. La terza volta che si tocca delicatamente l'interruttore della lampada da tavolo, la luce fredda e la luce calda si accendono insieme.
4. Il quarto tocco delicatamente l'interruttore della lampada da scrivania e tutte le luci si spengono.

Scaldatazza:

Posizionare la tazza sullo scaldatazza e far scorrere l'interruttore per accenderlo. Un indicatore luminoso di colore rosso si accende vicino all'interruttore. Una volta terminato, non dimenticate di spegnere lo scaldatazza.

Questo articolo è conforme alle seguenti norme:

- Direttiva RoHS 2011/65/UE e sue successive modifiche Direttiva (UE) 2015/863
- Compatibilità elettromagnetica (EMC) - Direttiva 2014/30/UE
- ENBS 62471:2008: Sicurezza fotobiologica delle lampade e dei sistemi di lampade.
- Regolamento britannico sulle apparecchiature elettriche (sicurezza) (SI 2016/1101)
- Regolamento britannico sulla compatibilità elettromagnetica (SI 2016/1091)

Avvertenze:

1. Non esporre il prodotto alla pioggia o all'umidità.
2. Evitare che il prodotto cada, poiché potrebbe causare gravi danni.
3. Non smontare, riparare o modificare questo prodotto da soli, ma rivolgersi a un tecnico autorizzato.
4. Per evitare qualsiasi rischio, non smaltire il prodotto in modo inappropriato e non gettarlo nel fuoco.
5. Pulire il prodotto con un panno asciutto.
6. Non collocare l'apparecchio vicino a fonti di calore e non esporlo alla luce diretta del sole.
7. Non inserire oggetti metallici nel dispositivo per non rischiare di provocare un cortocircuito nell'unità.
8. Per evitare rischi, non collocare oggetti metallici tra il caricatore e il dispositivo mobile durante il processo di ricarica.
9. Non utilizzare dispositivi mobili con una custodia metallica.
10. Tenere fuori dalla portata dei bambini.
11. La superficie raggiunge temperature elevate. Evitare di toccarla quando è in funzione o dopo lo spegnimento.

Attenzione: Non guardare direttamente nel fascio di luce e non puntare la torcia verso gli occhi: il fascio di luce LED può causare danni agli occhi.



Questo simbolo, presente sia nel prodotto che nel manuale d'uso, indica che al termine della vita elettrica del dispositivo, questo deve essere riciclato separatamente dai rifiuti domestici. Esistono mezzi adeguati per smaltire questo materiale - per un corretto riciclaggio. Per ulteriori informazioni, contattare le autorità locali.



Distributore: ANDA Present Ltd., 1087 Budapest, Konyves Kálmán Krt. 48-52, Ungheria
Sito web del distributore: <https://andapresent.com>
Indirizzo elettronico del distributore: export@andapresent.hu
Numero di registrazione: 01-09-276783
Prodotto in Cina

PL

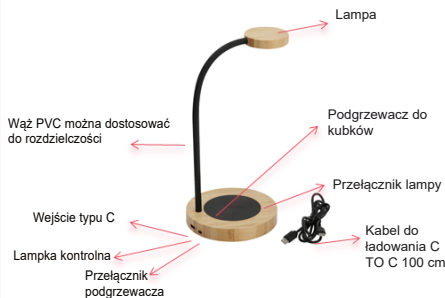
AP864107

SipLight bambusowa lampa stołowa z podgrzewaczem do kubków Instrukcja obsługi



Zaleca się uważne przeczytanie niniejszej instrukcji obsługi i zachowanie jej na przyszłość.

Przegląd produktów:



Specyfikacje:

- Odległość robocza: 6 mm
- Typ kabla USB: TYPE-C
- Porty ładowania - wejście: 5V/2A
- Informacje o świetle dla światła: 140LM
- Podgrzewacz kubka: 7,5 W (maks. 55°)

Działanie:

Podłącz ładowarkę do źródła zasilania za pomocą dostarczonego kabla. Zaświeci się wskaźnik świetlny w kolorze niebieskim.

Lampa biurkowa:

1. Po włączeniu zasilania: Delikatnie dotknij przełącznika lampy biurkowej, i włączy się ciepłe światło.
2. Po drugim delikatnym dotknięciu włącznika lampy biurkowej włączy się chłodne światło.
3. Trzecie delikatne dotknięcie włącznika lampy biurkowej spowoduje jednoczesne włączenie zimnego i ciepłego światła.
4. Czwarde delikatnie dotknij przełącznika lampy biurkowej, całe światło zgaśnie.

Podgrzewacz kubków:

Umieść kubek nad podgrzewaczem i przesunij przełącznik, aby go włączyć. Wskaźnik świetlny w kolorze czerwonym zaświeci się w pobliżu przełącznika. Po zakończeniu nie zapomnij wyłączyć podgrzewacza.

Ten produkt jest zgodny z następującymi normami:

- Dyrektywa RoHS 2011/65/UE wraz z późniejszymi zmianami Dyrektywa (UE) 2015/863
- Kompatybilność elektromagnetyczna (EMC) - Dyrektywa 2014/30/UE
- ENBS 62471:2008: Bezpieczeństwo fotobiologiczne lamp i systemów lampowych.
- brytyjskie przepisy dotyczące sprzętu elektrycznego (bezpieczeństwo) (SI 2016/1101)
- brytyjskie przepisy dotyczące kompatybilności elektromagnetycznej (SI 2016/1091)

Avvertenze:

1. Non esporre il prodotto alla pioggia o all'umidità.
2. Evitare che il prodotto cada, poiché potrebbe causare gravi danni.
3. Non smontare, riparare o modificare questo prodotto da soli, ma rivolgersi a un tecnico autorizzato.
4. Per evitare qualsiasi rischio, non smaltire il prodotto in modo inappropriato e non gettarlo nel fuoco.
5. Pulire il prodotto con un panno asciutto.
6. Non collocare l'apparecchio vicino a fonti di calore e non esporlo alla luce diretta del sole.
7. Non inserire oggetti metallici nel dispositivo per non rischiare di provocare un cortocircuito nell'unità.
8. Per evitare rischi, non collocare oggetti metallici tra il caricatore e il dispositivo mobile durante il processo di ricarica.
9. Non utilizzare dispositivi mobili con una custodia metallica.
10. Tenere fuori dalla portata dei bambini.
11. La superficie raggiunge temperature elevate. Evitare di toccarla quando è in funzione o dopo lo spegnimento.

Attenzione: Non guardare direttamente nel fascio di luce e non puntare la torcia verso gli occhi: il fascio di luce LED può causare danni agli occhi.



Questo simbolo, presente sia nel prodotto che nel manuale d'uso, indica che al termine della vita elettrica del dispositivo, questo deve essere riciclato separatamente dai rifiuti domestici. Esistono mezzi adeguati per smaltire questo materiale - per un corretto riciclaggio. Per ulteriori informazioni, contattare le autorità locali.



Dystrybutor: ANDA Present Ltd., 1087 Budapest, Konyves Kálmán Krt. 48-52, Wegry Strona internetowa dystrybutora: <https://andapresent.com>
Adres elektroniczny dystrybutora: export@andapresent.hu
Numer rejestracyjny: 01-09-276783
Wyprodukowano w Chinach

CZ

AP864107

SipLight bambusová stolní lampa s ohřivačem hrnků Návod k použití



Doporučujeme pečlivě si přečíst tuto uživatelskou příručku a uschovat ji pro budoucí použití.

Přehled produktů:



Specifikace:

- Pracovní vzdálenost: 6 mm
- Typ kabelu USB: TYPE-C
- Nabíjecí porty - Přikon :5V/2A
- Informace o světelném toku světla :140LM
- Zahřívání šálků: 7,5W (max. 55°)

Jak funguje bezdrátová nabíječka:

Pomocí dodaného kabelu připojte nabíječku ke zdroji napájení. Připojte nabíječku do zásuvky pomocí zástrčky a napájecího kabelu.

Stolní lampa:

1. Po zapnutí: Po zapnutí se jemně dotkněte vypínače stolní lampy, a rozsvítí se teplé světlo.
2. Druhým jemným dotykem vypínače stolní lampy se rozsvítí studené světlo.
3. Třetí se jemně dotkněte vypínače stolní lampy ,rozsvítí se chladné a teplé světlo společně.
4. Čtvrtý se jemně dotkne vypínače stolní lampy , všechno světlo zhasne.

Ohřivač šálků:

Přiložte šálek k ohřivači a posunutím spínače jej zapněte. V blízkosti vypínače se rozsvítí světelný indikátor červené barvy. Po dokončení nezapomeňte ohřivač šálků vypnout.

Tato položka je v souladu s následujícími normami:
 - Směrnice RoHS 2011/65/EU a její následné změny Směrnice (EU) 2015/863
 - Elektromagnetická kompatibilita (EMC) - směrnice 2014/30/EU
 - EN/BS 62471:2008: Fotobiologická bezpečnost světelných zdrojů a systémů světelných zdrojů.
 - Předpisy Spojeného království o elektrických zařízeních (bezpečnost) (SI 2016/1101)
 - Předpisy Spojeného království o elektromagnetické kompatibilitě (SI 2016/1091)

Varování:

1. Nevystavte tento výrobek dešti nebo vlhku.
2. Zabraňte pádu tohoto výrobku, protože by mohl způsobit vážné poškození.
3. Nerozebírejte, neopravujte ani neupravujte tento výrobek sami, obraťte se na autorizovaného odborníka.
4. Abyste předešli jakémukoli riziku, nelikvidujte tento výrobek nevhodným způsobem ani jej nevhadzujte do ohně.
5. Čistěte jej suchým hadříkem.
6. Neumísťujte tento předmět do blízkosti zdrojů tepla ani jej nevystavujte přímému slunečnímu záření.
7. Nevkládejte do tohoto přístroje žádné kovové předměty, protože hrozí nebezpečí vzniku zkratů v přístroji.
8. Abyste předešli riziku, nevkładejte mezi nabíječku a mobilní zařízení během procesu nabíjení žádné kovové předměty.
9. Nepoužívejte mobilní zařízení s kovovým pouzdem.
10. Uchovávejte mimo dosah dětí.
11. Povrch dosahuje vysokých teplot. Nedotýkejte se ho, když je v provozu nebo po vypnutí.

Pozor: LED paprsek může způsobit poškození očí.



Tento symbol na výrobku i u uživatelské příručky označuje, že po skončení elektrické životnosti zařízení by mělo být recyklováno odděleně od domácího odpadu. Existují vhodné prostředky pro likvidaci tohoto materiálu - pro správnou recyklaci. Další informace získáte na místních úřadech.



Distributor: Kőnyves Kálmán Krt. 48-52. Maďarsko
 Webové stránky distributora: <https://andapresent.com>
 Elektronická adresa distributora: export@andapresent.hu
 Registrační číslo: 01-09-276783
 Vyrobeno v Číně

RO

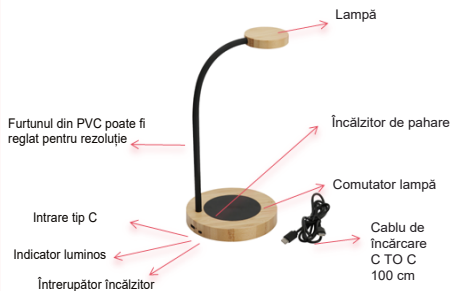
AP864107

SipLight lampă de masă din bambus cu încălzitor de căni Manual de utilizare



Se recomandă să citiți cu atenție acest manual de utilizare și să îl păstrați pentru consultări viitoare.

Prezentare generală a produsului:



Specificații:

- Distanța de lucru: 6mm
- Tip cablu USB: TYPE-C
- Porturi de încărcare - Input :5V/2A
- Informații lumen pentru lumină :140LM
- Încălzitor cupă: 7.5W (55° Max)

Funcționare:

Conectați încărcătorul la o sursă de alimentare folosind cablul furnizat. Un indicator luminos de culoare albastră se va aprinde.

Lampă de birou:

1. După ce a fost pornită: Atingeți ușor comutatorul lămpii de birou, și lumina caldă se va aprinde.
2. A doua atingere ușoară a comutatorului lămpii de birou, lumina rece se va aprinde.
3. A treia atingere ușoară a comutatorului lămpii de birou ,lumina rece și lumina caldă se vor aprinde împreună.
4. A patra persoană atinge ușor comutatorul lămpii de birou, toate luminile se sting.

Încălzitor de pahare:

Puneți ceașca deasupra încălzitorului și glisați comutatorul pentru a porni. Un indicator luminos de culoare roșie se va aprinde în apropierea comutatorului. După ce ați terminat, nu uitați să opriți încălzitorul de cești.

Acest articol este în conformitate cu următoarele standarde:
 - Directiva RoHS 2011/65/EU și modificările sale ulterioare Directiva (UE) 2015/863
 - Compatibilitate electromagnetică (CEM) - Directiva 2014/30/UE
 - EN/BS 62471:2008: Siguranța fotobiologică a lămpilor și a sistemelor de lămpi.
 - Regulamentul privind echipamentele electrice (siguranță) din Regatul Unit (SI 2016/1101)
 - Regulamentele privind compatibilitatea electromagnetică din Regatul Unit (SI 2016/1091)

Warnings:

1. Do not expose this product to rain or damp conditions.
2. Prevent this item from falling as it could cause serious damage.
3. Do not dismantle, repair or modify this product by yourself, contact an authorized specialist.
4. In order to avoid any risk, do not dispose of this product inappropriately or throw it into the fire.
5. Clean it with a dry cloth.
6. Do not place this item near sources of heat or expose to direct sunlight.
7. Do not insert any metal objects into this device as there is a risk of causing a short circuit in the unit.
8. To avoid risk, do not place any metal objects between the charger and the mobile device during the charging process.
9. Do not use mobile devices with a metal case.
10. Keep out of reach of children.
11. The surface reach high temperatures. Avoid touch it when it's working or after turnoff.

Atenție: Nu priviți direct în fasciculul de lumină și nu îndreptați lanterna spre ochi - fasciculul LED poate provoca leziuni oculare.



Acest simbol atât în produs, cât și în manualul de utilizare indică faptul că, la sfârșitul duratei de viață electrică a dispozitivului, acesta trebuie reciclat separat de deșeurile menajere. Există mijloace adecvate de eliminare a acestui material - pentru o reciclare corespunzătoare. Pentru mai multe informații, contactați autoritățile locale.



Distributor: ANDA Present Ltd. 1087 Budapest, Kőnyves Kálmán Krt. 48-52. Ungaria Site-ul web al distribuitorului: <https://andapresent.com> Adresa electronică a distribuitorului: export@andapresent.hu Număr de înregistrare: 01-09-276783
 Fabricat în China

NL

AP864107
SipLight bamboe tafellamp met bekerwarmer
Gebruiksaanwijzing



Het wordt aanbevolen om deze gebruikershandleiding zorgvuldig door te lezen en te bewaren voor toekomstig gebruik.

Productoverzicht:



Specificaties:

- Werkafstand: 6mm
- USB-kabeltype :TYPE-C
- Oplaadpoorten - Input :5V/2A
- Lumen informatie voor het licht :140LM
- Kop warmer: 7.5W (55 ° Max)

Werking:

Sluit de oplader met de meegeleverde kabel aan op een voedingsbron. Er gaat een blauw lampje branden.

Bureaulamp:

1. Na ingeschakeld te zijn: Raak de schakelaar van de bureaulamp voorzichtig aan, en het warme licht gaat aan.
2. Als u de schakelaar van de bureaulamp een tweede keer zachtjes aanraakt, gaat het koude licht branden.
3. Bij de derde zachte aanraking van de schakelaar van de bureaulamp gaat het koude en het warme licht tegelijk aan.
4. Raak de schakelaar van de bureaulamp voorzichtig aan, al het licht gaat uit.

Kopjeswarmer:

Plaats je kopje op de verw warmer en schuif de schakelaar om aan te zetten. In de buurt van de schakelaar gaat een rood lampje branden. Vergeet niet de kopjeswarmer uit te zetten als je klaar bent.

Dit artikel voldoet aan de volgende normen:

- RoHS-richtlijn 2011/65/EU en de daaropvolgende wijzigingen Richtlijn (EU) 2015/863
- Elektromagnetische compatibiliteit (EMC) - Richtlijn 2014/30/EU
- EN/BS 62471:2008: Fotobiologische veiligheid van lampen en lampsystemen.
- Voorschriften van het Verenigd Koninkrijk voor elektrische apparatuur (veiligheid) (SI 2016/1101)
- Voorschriften van het Verenigd Koninkrijk inzake elektromagnetische compatibiliteit (SI 2016/1091)

Avertismenten:

1. Stel dit product niet bloot aan regen of natte omstandigheden.
2. Laat dit product niet vallen, want dit kan ernstige schade veroorzaken.
3. Demonteer, repareer of modificeer dit product niet zelf, maar neem contact op met een erkende specialist.
4. Gooi dit product niet weg of in het vuur om risico's te vermijden.
5. Reinig met een droge doek.
6. Plaats dit product niet in de buurt van warmtebronnen en stel het niet bloot aan direct zonlicht.
7. Steek geen metalen voorwerpen in dit apparaat, want dan bestaat het risico op kortsluiting.
8. Plaats tijdens het opladen geen metalen voorwerpen tussen de oplader en het mobiele apparaat om dit risico te vermijden.
9. Gebruik geen mobiele apparaten met een metalen behuizing.
10. Buiten het bereik van kinderen houden.
11. Het oppervlak bereikt hoge temperaturen. Vermijd aanraking tijdens gebruik of na uitschakeling.

Let op: Kijk niet direct in de lichtstraal en richt de zaklamp niet in je ogen - de LED-straal kan oogletsel veroorzaken.



Dit symbool op zowel het product als in de handleiding geeft aan dat het apparaat aan het einde van zijn elektrische levensduur gescheiden van het huishoudelijk afval moet worden gerecycled. Er bestaan specifieke middelen om dit materiaal af te voeren - voor correcte recycling. Neem voor meer informatie contact op met de plaatselijke autoriteiten.



Distributeur: ANDA Present Ltd., 1087 Boedapest, Kónyes Kálmán Krt. 48-52. Hongarije Website van de distributeur: <https://andapresent.com> E-mailadres van de distributeur: export@andapresent.hu Registratienummer: 01-09-276783 Gemaakt in China

SK

AP864107
SipLight bambusová stolová lampa s ohrievačom hrnčekov
Návod na použitie



Odporúčame vám, aby ste si pozorne prečítali tento návod na použitie a uschovali si ho do budúcnosti.

Přehľad produktov:



Špecifikácie:

- Pracovná vzdialenosť: 6 mm
- Typ kábla USB: TYPE-C
- Nabíjacie porty - prikon :5V/2A
- Informácie o svetelnom toku svetla :140LM
- Zahrievanie šálky: 7,5W (max. 55°)

Prevádzka:

Pripojte nabiľajku k zdroju napájania pomocou dodaného kábla. Rozsvieti sa svetelný indikátor modrej farby.

Stolná lampa:

1. Po zapnutí napájania: Jemne sa dotknite vypínača stolnej lampy, a rozsvieti sa teplé svetlo.
2. Druhýkrát sa jemne dotknite vypínača stolnej lampy, rozsvieti sa studené svetlo.
3. Tretí sa jemne dotknite vypínača stolnej lampy, chladné svetlo a teplé svetlo sa rozsvieti spoločne.
4. Štvrtý sa jemne dotkne vypínača stolnej lampy, všetko svetlo zhasne.

Ohrievač šálok:

Položte šálku na ohrievač a posunutím vypínača ju zapnite. V blízkosti vypínača sa rozsvieti svetelný indikátor in červenej farby. Po skončení nezabudnite ohrievač šálok vypnúť

Tento výrobok spĺňa tieto normy:

- Smernica RoHS 2011/65/EU a následné zmeny Smernica (EU) 2015/863
- Elektromagnetická kompatibilita (EMC) - smernica 2014/30/EU
- EN/BS 62471:2008: Fotobiologická bezpečnosť svetelných zdrojov a svetelných systémov.
- Nariadenia Spojeného kráľovstva o elektrických zariadeniach (bezpečnosť) (SI 2016/1101)
- Predpisy Spojeného kráľovstva o elektromagnetickej kompatibilita (SI 2016/1091)

Upozornenia:

1. Nevystavujte tento výrobok dažďu alebo vlhkosti.
2. Zabráňte pádu tohto výrobku, pretože by mohol spôsobiť vážne poškodenie.
3. Nerozoberajte, neopravujte ani neupravujte tento výrobok sami, obráťte sa na autorizovaného odborníka.
4. Aby ste predišli akémukoľvek riziku, nelikvidujte tento výrobok nevhodným spôsobom ani ho nevhádzajte do ohňa.
5. Čistite ho suchou handričkou.
6. Neumiestňujte tento plánok do blízkosti zdrojov tepla ani ho nevystavujte priamemu slnečnému žiareniu.
7. Do tohto zariadenia nevkladajte žiadne kovové predmety, pretože hrozí riziko vzniku skratu v zariadení.
8. Aby ste predišli riziku, nevkladajte počas nabíjania medzi nabiľajku a mobilné zariadenie žiadne kovové predmety.
9. Nepoužívajte mobilné zariadenia s kovovým puzdrom.
10. Udržujte mimo dosahu detí.
11. Povrch dosahuje vysoké teploty. Nedotýkajte sa ho, keď je v prevádzke alebo po vypnutí.

Pozor: LED lúč môže spôsobiť poškodenie očí.



Tento symbol na výrobku aj v jeho návode na použitie označuje, že po skončení životnosti zariadenia by sa malo recyklovať oddelene od domáceho odpadu. Existujú vhodné prostriedky na likvidáciu tohto materiálu - na správnu recykliáciu. Ďalšie informácie vám poskytnú miestne úrady.



Distribútor: Budapešť, Kónyes Kálmán Krt. 48-52. Internetová stránka distribútora v Maďarsku: <https://andapresent.com> Elektronická adresa distribútora: export@andapresent.hu Registračné číslo: 01-09-276783 Vyrobené v Čine