

# AP864106

## LuxCharge Go RPU wireless charger

### User manual

Please read this manual before using the device to ensure safe and proper use.

#### DEVICE LAY-OUT:

1. Wireless charger for phone
2. Wireless charger for iwatch (2.5W)  
Wireless charger for Samsung watch (3W)
3. Input cable

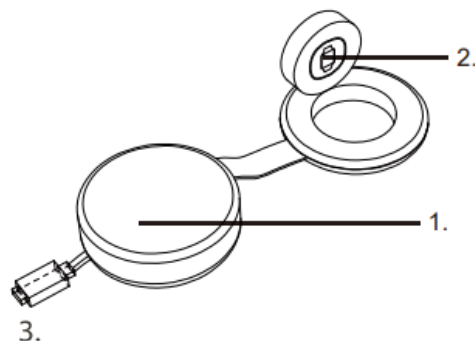
#### Specifications:

Type-C input: DC 5V/3A, 9V/2A

Wireless output: DC 9V/2A

Wireless output power: 15 W

Frequency range: 110-205 kHz



#### Instruction for use:

1. Connect the device to a power source via the charging cable.
2. Lay the charger flat and place the cell phone/watch/headphone on the corresponding charging area to start charging. The blue light indicates charging in process.
3. After fully charged, just remove the devices.

During the charging process, if you need to finish, please remove it directly.

#### Warnings:

1. Please keep the device away from water.
2. Do not expose the device to extreme temperatures.
3. It is recommended to use only the cable that comes with the device.
4. Please do not disassemble the item by yourself.
5. Make sure not to leave magnetic adapters in the charging port of your cell phone, this can damage them.

This appliance is not intended for use by persons (including children) whose physical, sensory or mental capabilities are different or reduced, lack of experience or knowledge unless such persons receive supervision or training in the operation of the appliance.

Children must be supervised to ensure that they do not use the appliance as a toy.

This item is in conformity with the following standards:  
RoHS Directive 2011/65/EU and its subsequent amendments  
Directive (EU) 2015/863  
Radio Equipment Directive (RED) - Directive 2014/53/EU  
UK Electrical Equipment (Safety) Regulations (SI 2016/1101)  
UK Radio Equipment Regulations (SI 2017/1206)



This symbol both in the product and its user manual indicates that at the end of the device's electrical life, it should be recycled separately from your household waste. There are adequate means to dispose of this material for proper recycling. For more information, contact your local authorities.

Distributor: ANDA Present Ltd., 1087 Budapest, Könyves Kálmán Krt. 48-52. Hungary

Distributor's web site: <https://andapresent.com>

Distributor's electronic address: [export@andapresent.hu](mailto:export@andapresent.hu)

Registration number: 01-09-276783

Made in China



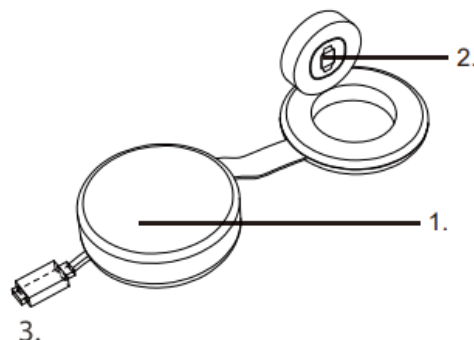
AP864106

## LuxCharge Go RPU vezeték nélküli töltő Használati utasítás

A biztonságos és megfelelő használat érdekében kérjük, olvassa el ezt a kézikönyvet a készülék használata előtt.

### A KÉSZÜLÉK FELÉPÍTÉSE:

1. Vezeték nélküli töltő telefonhoz
2. Vezeték nélküli töltő iWatch-hoz (2,5 W)  
Vezeték nélküli töltő Samsung órához (3 W)
3. Bemeneti kábel



### Műszaki adatok:

Type-C bemenet: DC 5V/3A, 9V/2A  
Vezeték nélküli kimenet: DC 9V/2A  
Vezeték nélküli kimeneti teljesítmény: 15 W  
Frekvenciatartomány: 110–205 kHz

### Használati utasítás:

1. Csatlakoztassa a készüléket az áramforráshoz a töltőkábel segítségével.
2. Helyezze a töltőt sík felületre, és tegye a mobiltelefont/órát/fejhallgatót a megfelelő töltési területre a töltés megkezdéséhez. A kék fény jelzi, hogy a töltés folyamatban van.
3. A teljes feltöltés után vegye le a készülékeket.  
Ha a töltés közben be kell fejeznie a töltést, vegye le közvetlenül a készüléket.

### Figyelmeztetések:

1. Kérjük, tartsa távol a készüléket a víztől.
2. Ne tegye ki a készüléket extrém hőmérsékletnek.
3. Javasoljuk, hogy csak a készülékhez mellékelt kábelt használja.
4. Kérjük, ne szerelje szét a terméket.
5. Ügyeljen arra, hogy ne hagyjon mágneses adaptereket a mobiltelefon töltőportjában, mert azok megsérülhetnek.

Ez a készülék nem alkalmas olyan személyek (gyermekek) számára, akiknek fizikai, érzékszervi vagy mentális képességei eltérőek vagy korlátozottak, illetve akiknek nincs megfelelő tapasztalatuk vagy ismeretük, kivéve, ha ezek a személyek felügyelet alatt állnak, vagy a készülék használatára vonatkozó képzésben részesülnek.  
A gyermekeket felügyelni kell, hogy ne játszanak a készülékkel.

Ez a termék megfelel a következő szabványoknak:

RoHS irányelv 2011/65/EU és annak későbbi módosításai (EU) 2015/863  
Rádióberendezésekre vonatkozó irányelv (RED) – 2014/53/EU  
Egyesült Királyság elektromos berendezésekre vonatkozó (biztonsági) előírásai (SI 2016/1101)  
Egyesült Királyság rádiós berendezésekre vonatkozó szabályozása (SI 2017/1206)



Ez a termék csomagolásán és a használati útmutatóján jelzi, hogy a készülék élettartama lejárt után a szelektív gyűjtőbe kerüljön elkülönítve a háztartási hulladéktól. Ez a jel gondoskodik az alapanyag megfelelő újrahasznosításáról. További információkért keresse a helyi hatóságot.

Forgalmazó: ANDA Present Kft., 1087 Budapest, Könyves Kálmán Krt. 48-52., Magyarország

Forgalmazó web címe: <https://andapresent.com>

Forgalmazó e-mail címe: [export@andapresent.hu](mailto:export@andapresent.hu)

Cégjegyzékszám: 01-09-276783

Származási ország: Kína



# LuxCharge Go RPU kabelloses Ladegerät

## Benutzerhandbuch

Bitte lesen Sie dieses Handbuch, bevor Sie das Gerät benutzen, um einen sicheren und ordnungsgemäßen Gebrauch zu gewährleisten.

### GERÄTEAUSLEGUNG:

1. Drahtloses Ladegerät für Telefon
2. Kabelloses Ladegerät für iwatch (2,5 W)
- Kabelloses Ladegerät für Samsung-Uhr (3W)
3. Eingangskabel

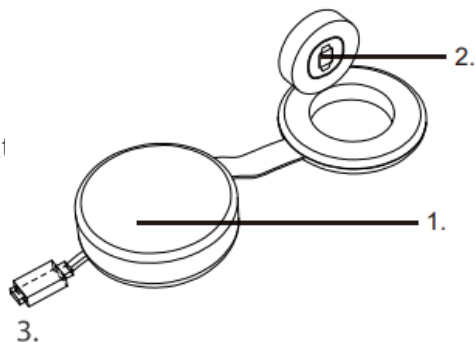
### Spezifikationen:

Typ-C-Eingang: DC 5V/3A, 9V/2A Draht

Ausgang: DC 9V/2A Drahtlose

Ausgangsleistung: 15 W

Frequenzbereich: 110-205 kHz



### Gebrauchsanweisung:

1. Schließen Sie das Gerät über das Ladekabel an eine Stromquelle an.
  2. Legen Sie das Ladegerät flach hin und platzieren Sie das Mobiltelefon/die Uhr/den Kopfhörer auf der entsprechenden Ladefläche, um den Ladevorgang zu starten. Das blaue Licht zeigt an, dass der Ladevorgang läuft.
  3. Nachdem das Gerät vollständig aufgeladen ist, nehmen Sie es einfach heraus.
- Während des Ladevorgangs, wenn Sie brauchen, um zu beenden, entfernen Sie es bitte direkt.

### Warnungen:

1. Bitte halten Sie das Gerät von Wasser fern.
2. Setzen Sie das Gerät keinen extremen Temperaturen aus.
3. Es wird empfohlen, nur das mit dem Gerät gelieferte Kabel zu verwenden.
4. Bitte zerlegen Sie das Gerät nicht selbst.
5. Achten Sie darauf, keine magnetischen Adapter im Ladeanschluss Ihres Mobiltelefons zu lassen, da diese dadurch beschädigt werden können.

Dieses Gerät ist nicht dafür bestimmt, durch Personen (einschließlich Kinder) mit eingeschränkten physischen, sensorischen oder geistigen Fähigkeiten oder mangels Erfahrung oder mangels Wissen benutzt zu werden, es sei denn, diese Personen werden beaufsichtigt oder erhalten eine Schulung im Umgang mit dem Gerät.

Kinder müssen beaufsichtigt werden, um sicherzustellen, dass sie das Gerät nicht als Spielzeug benutzen.

Dieser Artikel entspricht den folgenden Normen:

RoHS-Richtlinie 2011/65/EU und ihre nachfolgenden Änderungen Richtlinie (EU) 2015/863

Funkanlagenrichtlinie (RED) - Richtlinie 2014/53/EU

UK Electrical Equipment (Safety) Regulations (SI 2016/1101)

UK Radio Equipment Regulations (SI 2017/1206)



Dieses Symbol auf dem Produkt und im Benutzerhandbuch weist darauf hin, dass das Gerät am Ende seiner elektrischen Lebensdauer getrennt vom Hausmüll entsorgt werden muss. Es gibt geeignete Möglichkeiten, dieses Material für ein ordnungsgemäßes Recycling zu entsorgen. Für weitere Informationen wenden Sie sich bitte an Ihre örtlichen Behörden.

Vertriebspartner: ANDA Present Ltd., 1087 Budapest, Könyves Kálmán Krt. 48-52.

Ungarn Website des Vertriebspartners: <https://andapresent.com>

Elektronische Adresse des Vertriebspartners: [export@andapresent.hu](mailto:export@andapresent.hu)

Registrierungsnummer: 01-09-276783

Made in China



AP864106

# Chargeur sans fil LuxCharge Go RPU

## Manuel de l'utilisateur

**Veillez lire ce manuel avant d'utiliser l'appareil afin de garantir une utilisation sûre et correcte..**

### L'AGENCEMENT DE L'APPAREIL :

1. Chargeur sans fil pour téléphone
2. Chargeur sans fil pour iwatch (2.5W)  
Chargeur sans fil pour Samsung watch (3W)
3. Câble d'entrée

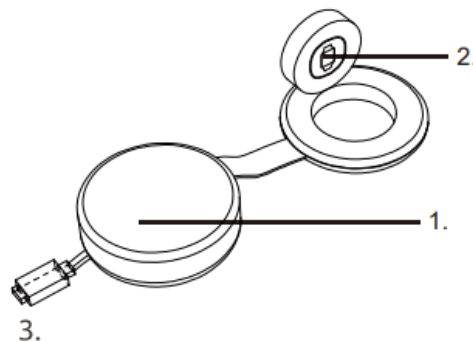
### Spécifications :

Entrée Type-C : DC 5V/3A, 9V/2A

Sortie sans fil : DC 9V/2A

Puissance de sortie sans fil : 15 W

Gamme de fréquences: 110-205 kHz



### Mode d'emploi :

1. Connectez l'appareil à une source d'alimentation via le câble de chargement.
  2. Posez le chargeur à plat et placez le téléphone portable/la montre/l'écouteur sur la zone de charge correspondante pour démarrer la charge. La lumière bleue indique que la charge est en cours.
  3. Une fois le chargement terminé, il suffit de retirer les appareils.
- Pendant le processus de charge, si vous avez besoin de terminer, retirez-le directement.

### Avertissements:

1. Conservez l'appareil à l'abri de l'eau.
2. N'exposez pas l'appareil à des températures extrêmes.
3. Il est recommandé d'utiliser uniquement le câble fourni avec l'appareil.
4. Ne pas démonter l'appareil soi-même.
5. Veillez à ne pas laisser les adaptateurs magnétiques dans le port de charge de votre téléphone portable, cela pourrait les endommager.

Cet appareil n'est pas destiné à être utilisé par des personnes (y compris des enfants) dont les capacités physiques, sensorielles ou mentales sont différentes ou réduites, ou qui manquent d'expérience ou de connaissances, à moins que ces personnes ne soient supervisées ou formées à l'utilisation de l'appareil.

Les enfants doivent être surveillés afin de s'assurer qu'ils n'utilisent pas l'appareil comme un jouet.

Cet article est conforme aux normes suivantes :

Directive RoHS 2011/65/EU et ses amendements ultérieurs Directive (UE) 2015/863

Directive relative aux équipements radioélectriques (RED) - Directive 2014/53/EU

Réglementation britannique relative aux équipements électriques (sécurité) (SI 2016/1101) Réglementation britannique relative aux équipements radioélectriques (SI 2017/1206).



Ce symbole, présent à la fois sur le produit et dans son manuel d'utilisation, indique qu'à la fin de la durée de vie électrique de l'appareil, celui-ci doit être recyclé séparément des ordures ménagères. Il existe des moyens adéquats pour se débarrasser de ce matériel en vue d'un recyclage approprié. Pour plus d'informations, contactez les autorités locales.

Distributeur : ANDA Present Ltd, 1087 Budapest, Könyves Kálmán Krt. 48-52.

Hongrie Site web du distributeur : <https://andapresent.com>

Adresse électronique du distributeur : [export@andapresent.hu](mailto:export@andapresent.hu)

Numéro d'enregistrement : 01-09-276783

Fabriqué en Chine



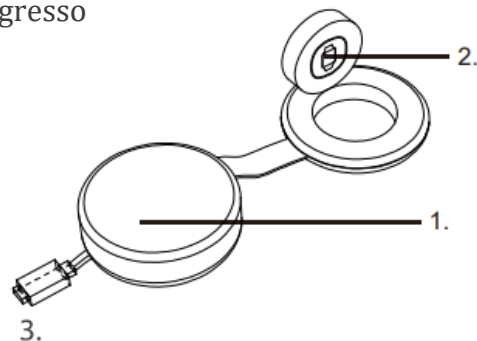
# AP864106

## LuxCharge Go Magsafe e caricatore per orologi Manuale d'uso

**Prima di utilizzare il dispositivo, leggere questo manuale per garantire un uso sicuro e corretto.**

### LAYOUT DEL DISPOSITIVO:

1. Caricabatterie wireless per telefono
2. Caricabatterie wireless per iwatch (2,5W)  
Caricabatterie wireless per orologio Samsung (3W)
3. Cavo d'ingresso per telefono Cavo di ingresso



### Specifiche:

Ingresso Type-C: DC 5V/3A, 9V/2A

Uscita wireless: DC 9V/2A

Potenza di uscita wireless: 15 W

Gamma di frequenza: 110-205 kHz

### Istruzioni per l'uso:

1. Collegare il dispositivo a una fonte di alimentazione tramite il cavo di ricarica.
2. Stendere il caricatore in piano e posizionare il telefono cellulare/ orologio/cuffia sull'area di ricarica corrispondente per avviare la ricarica. La luce blu indica che la ricarica è in corso.
3. Dopo la ricarica completa, è sufficiente rimuovere i dispositivi. Durante il processo di ricarica, se è necessario terminare, rimuoverlo direttamente.

### Avvertenze:

1. Tenere il dispositivo lontano dall'acqua.
2. Non esporre il dispositivo a temperature estreme.
3. Si raccomanda di utilizzare esclusivamente il cavo fornito con il dispositivo.
4. Non smontare il dispositivo da soli.
5. Assicurarsi di non lasciare gli adattatori magnetici nella porta di ricarica del telefono cellulare per evitare di danneggiarli.

Questo apparecchio non è destinato all'uso da parte di persone (compresi i bambini) le cui capacità fisiche, sensoriali o mentali siano diverse o ridotte, per mancanza di esperienza o conoscenza, a meno che tali persone non ricevano una supervisione o un addestramento all'uso dell'apparecchio.

I bambini devono essere sorvegliati per garantire che non utilizzino l'apparecchio come un giocattolo.

Questo prodotto è conforme ai seguenti standard:

Direttiva RoHS 2011/65/UE e successive modifiche Direttiva (UE) 2015/863

Direttiva sulle apparecchiature radio (RED) - Direttiva 2014/53/UE  
UK Electrical Equipment (Safety) Regulations (SI 2016/1101) UK  
Radio Equipment Regulations (SI 2017/1206)



Questo simbolo, sia nel prodotto che nel manuale d'uso, indica che al termine della vita elettrica del dispositivo, questo deve essere riciclato separatamente dai rifiuti domestici. Esistono mezzi adeguati per smaltire questo materiale e riciclarlo correttamente. Per ulteriori informazioni, contattare le autorità locali.

Distributore: ANDA Present Ltd., 1087 Budapest, Könyves Kálmán Krt. 48-52.

Ungheria Sito web del distributore: <https://andapresent.com>

Indirizzo elettronico del distributore: [export@andapresent.hu](mailto:export@andapresent.hu)

Numero di registrazione: 01-09-276783

Made in China



## AP864106

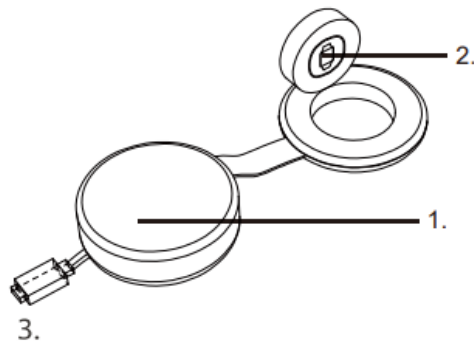
# Bezprzewodowa ładowarka LuxCharge Go RPU

## Instrukcja obsługi

Przed rozpoczęciem korzystania z urządzenia należy zapoznać się z niniejszą instrukcją, aby zapewnić bezpieczne i prawidłowe użytkowanie.

### UKŁAD URZĄDZENIA:

1. Bezprzewodowa ładowarka do telefonu
2. Bezprzewodowa ładowarka do zegarka iwatch (2,5 W)  
Bezprzewodowa ładowarka do zegarka Samsung (3W)
3. Kabel wejściowy



### Specyfikacje:

Wejście Type-C: DC 5V/3A, 9V/2A  
Wyjście bezprzewodowe: DC 9V/2A  
Bezprzewodowa moc wyjściowa: 15 W  
Zakres częstotliwości: 110-205 kHz

### Instrukcja obsługi:

1. Podłącz urządzenie do źródła zasilania za pomocą kabla do ładowania.
2. Połóż ładowarkę płasko i umieść telefon komórkowy/zegarek/słuchawki na odpowiednim obszarze ładowania, aby rozpocząć ładowanie. Niebieskie światło wskazuje, że ładowanie jest w toku.
3. Po pełnym naładowaniu wystarczy wyjąć urządzenia.  
Podczas procesu ładowania, jeśli chcesz go zakończyć, wyjmij go bezpośrednio.

### Ostrzeżenia:

1. Urządzenie należy trzymać z dala od wody.
2. Nie wystawiaj urządzenia na działanie ekstremalnych temperatur.
3. Zaleca się używanie wyłącznie kabla dołączonego do urządzenia.
4. Nie należy samodzielnie rozkręcać urządzenia.
5. Nie należy pozostawiać adapterów magnetycznych w porcie ładowania telefonu komórkowego, ponieważ może to spowodować ich uszkodzenie.

Niniejsze urządzenie nie jest przeznaczone do użytku przez osoby (w tym dzieci) o ograniczonych zdolnościach fizycznych, sensorycznych lub umysłowych, nieposiadające doświadczenia lub wiedzy, chyba że takie osoby będą nadzorowane lub zostaną przeszkolone w zakresie obsługi urządzenia.  
Dzieci muszą być nadzorowane, aby upewnić się, że nie używają urządzenia jako zabawki.

Ten produkt jest zgodny z następującymi normami:  
RoHS Directive 2011/65/EU and its subsequent amendments  
Directive (EU) 2015/863  
Radio Equipment Directive (RED) - Directive 2014/53/EU  
UK Electrical Equipment (Safety) Regulations (SI 2016/1101)  
UK Radio Equipment Regulations (SI 2017/1206)



Ten symbol umieszczony zarówno na produkcie, jak i w jego instrukcji obsługi oznacza, że po zakończeniu eksploatacji elektrycznej urządzenia należy je poddać recyklingowi oddzielnie od odpadów domowych. Istnieją odpowiednie środki do utylizacji tego materiału w celu prawidłowego recyklingu. Aby uzyskać więcej informacji, należy skontaktować się z lokalnymi władzami.

Dystrybutor: ANDA Present Ltd., 1087 Budapeszt, Könyves Kálmán Krt. 48-52. Węgry  
Strona internetowa dystrybutora: <https://andapresent.com>  
Adres elektroniczny dystrybutora: [export@andapresent.hu](mailto:export@andapresent.hu)  
Numer rejestracyjny: 01-09-276783  
Made in China



AP864106

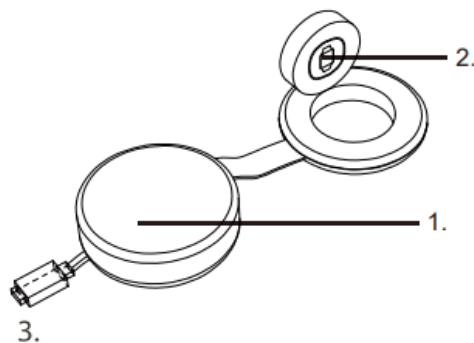
# Bezdrátová nabíječka LuxCharge Go RPU

## Uživatelská příručka

Před použitím přístroje si přečtěte tento návod, abyste zajistili jeho bezpečné a správné používání.

### ROZLOŽENÍ ZAŘÍZENÍ:

1. Bezdrátová nabíječka pro telefon
2. Bezdrátová nabíječka pro hodinky iwatch (2,5 W)
3. Vstupní kabel



### Specifikace:

Vstup typu C: 9V/2A

Bezdrátový výstup: DC 5V/3A, 9V/2A

Výstupní výkon bezdrátové sítě: 15 W

Frekvenční rozsah: 110-205 kHz

### Návod k použití:

1. Připojte zařízení ke zdroji napájení pomocí nabíjecího kabelu.
  2. Položte nabíječku naplocho a položte mobilní telefon/hodinky/sluchátka na příslušnou nabíjecí plochu, aby se začalo nabíjet. Modrá kontrolka signalizuje probíhající nabíjení.
  3. Po úplném nabití stačí zařízení vyjmout.
- Pokud během nabíjení potřebujete nabíjení ukončit, vyjměte je přímo.

### Varování:

1. Přístroj uchovávejte mimo dosah vody.
2. Nevystavujte zařízení extrémním teplotám.
3. Doporučujeme používat pouze kabel dodávaný se zařízením.
4. Přístroj sami nerozebírejte.
5. Dbejte na to, abyste v nabíjecím portu mobilního telefonu nenechávali magnetické adaptéry, mohlo by dojít k jejich poškození.

Tento spotřebič není určen pro použití osobami (včetně dětí), jejichž fyzické, smyslové nebo duševní schopnosti jsou odlišné nebo omezené, nemají dostatek zkušeností nebo znalostí, pokud tyto osoby nejsou pod dohledem nebo nejsou proškoleny v obsluze spotřebiče. Děti musí být pod dohledem, aby se zajistilo, že spotřebič nebudou používat jako hračku.

Tento výrobek je ve shodě s následujícími normami:

Směrnice RoHS 2011/65/EU a její následné změny Směrnice (EU) 2015/863

Směrnice o rádiových zařízeních (RED) - Směrnice 2014/53/EU  
Předpisy Spojeného království o elektrických zařízeních (bezpečnost) (SI 2016/1101) Předpisy Spojeného království o rádiových zařízeních (SI 2017/1206)



Tento symbol na výrobku i v uživatelské příručce označuje, že po skončení elektrické životnosti zařízení by mělo být recyklováno odděleně od domácího odpadu. Pro správnou recyklaci tohoto materiálu existují vhodné prostředky k jeho likvidaci. Další informace získáte na místních úřadech.

Distributor: Könyves Kálmán Krt. 48-52. Maďarsko Webové stránky distributora:  
<https://andapresent.com>

Elektronická adresa distributora: [export@andapresent.hu](mailto:export@andapresent.hu)  
Registrační číslo: 01-09-276783  
Vyrobeno v Číně.



## AP864106

# Încărcător wireless LuxCharge Go RPU

## Manual de utilizare

Vă rugăm să citiți acest manual înainte de a utiliza dispozitivul pentru a asigura o utilizare sigură și corectă.

### DISPUNEREA DISPOZITIVULUI:

- 1.Încărcător wireless pentru telefon
- 2.Încărcător wireless pentru iwatch (2.5W)
- Încărcător wireless pentru ceas Samsung (3W)
- 3.Cablu de intrare

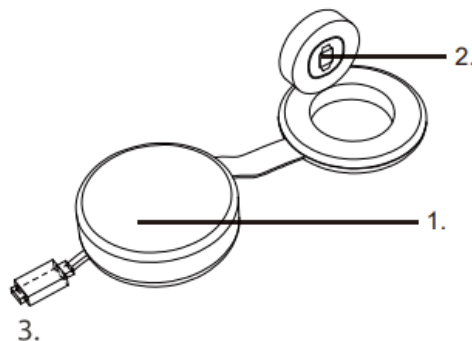
### Specificații:

Intrare tip C: DC 5V/3A, 9V/2A

Ieșire fără fir: DC 9V/2A

Puterea de ieșire fără fir: 15 W

Interval de frecvență: 110-205 kHz



### Instrucțiuni de utilizare:

- 1.Conectați dispozitivul la o sursă de alimentare prin intermediul cablului de încărcare.
- 2.Așezați încărcătorul plat și așezați telefonul mobil/ ceasul/ căștile pe zona de încărcare corespunzătoare pentru a începe încărcarea. Lumina albastră indică încărcarea în curs.
- 3.După încărcarea completă, pur și simplu scoateți dispozitivele. În timpul procesului de încărcare, dacă trebuie să terminați, vă rugăm să îl scoateți direct.

### Avertismente:

- 1.Vă rugăm să păstrați dispozitivul departe de apă.
- 2.Nu expuneți dispozitivul la temperaturi extreme.
- 3.Se recomandă să utilizați numai cablul furnizat împreună cu dispozitivul.
- 4.Vă rugăm să nu disambulați singur articolul.
- 5.Asigurați-vă că nu lăsați adaptoarele magnetice în portul de încărcare al telefonului dvs. mobil, acest lucru le poate deteriora.

Acest aparat nu este destinat utilizării de către persoane (inclusiv copii) ale căror capacități fizice, senzoriale sau mentale sunt diferite sau reduse, lipsite de experiență sau cunoștințe, cu excepția cazului în care aceste persoane sunt supravegheate sau instruite în utilizarea aparatului.

Copiii trebuie supravegheați pentru a se asigura că nu folosesc aparatul ca pe o jucărie.

Acest articol este în conformitate cu următoarele standarde:

Directiva RoHS 2011/65/UE și modificările sale ulterioare Directiva (UE) 2015/863

Directiva privind echipamentele radio (RED) - Directiva 2014/53/UE  
UK Electrical Equipment (Safety) Regulations (SI 2016/1101) UK  
Radio Equipment Regulations (SI 2017/1206)



Acest simbol, atât în produs, cât și în manualul de utilizare, indică faptul că, la sfârșitul vieții electrice a dispozitivului, acesta trebuie reciclat separat de deșeurile menajere. Există mijloace adecvate de eliminare a acestui material pentru reciclare corespunzătoare. Pentru mai multe informații, contactați autoritățile locale.

Distribuitor: ANDA Present Ltd., 1087 Budapest, Könyves Kálmán Krt. 48-52. Ungaria

Site-ul web al distribuitorului: <https://andapresent.com>

Adresa electronică a distribuitorului: [export@andapresent.hu](mailto:export@andapresent.hu)

Numărul de înregistrare: 01-09-276783

Fabricat în China



# AP864106

## LuxCharge Go RPU draadloze oplader

### Manual de utilizare

Vă rugăm să citiți acest manual înainte de a utiliza dispozitivul pentru a asigura o utilizare sigură și corectă.

#### DISPUNEREA DISPOZITIVULUI::

1. Încărcător wireless pentru telefon
2. Încărcător wireless pentru iwatch (2.5W)  
Încărcător wireless pentru ceas Samsung (3W)
3. Cablu de intrare

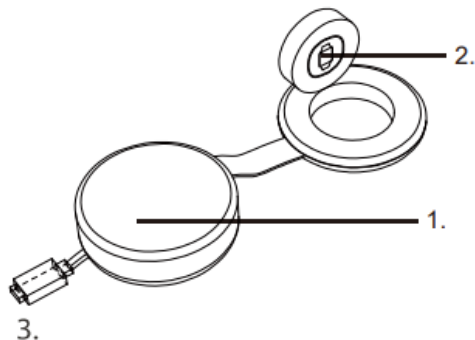
#### Specificații:

Intrare tip C: DC 5V/3A, 9V/2A

Ieșire fără fir: DC 9V/2A

Puterea de ieșire fără fir: 15 W

Interval de frecvență: 110-205 kHz



#### Instrucțiuni de utilizare:

1. Conectați dispozitivul la o sursă de alimentare prin intermediul cablului de încărcare.
2. Așezați încărcătorul plat și așezați telefonul mobil/ ceasul/ căștile pe zona de încărcare corespunzătoare pentru a începe încărcarea. Lumina albastră indică încărcarea în curs.
3. După încărcarea completă, pur și simplu scoateți dispozitivele. În timpul procesului de încărcare, dacă trebuie să terminați, vă rugăm să îl scoateți direct.

#### Avertismente:

1. Vă rugăm să păstrați dispozitivul departe de apă.
2. Nu expuneți dispozitivul la temperaturi extreme.
3. Se recomandă să utilizați numai cablul furnizat împreună cu dispozitivul.
4. Vă rugăm să nu disambulați singur articolul.
5. Asigurați-vă că nu lăsați adaptoarele magnetice în portul de încărcare al telefonului dvs. mobil, acest lucru le poate deteriora.

Acest aparat nu este destinat utilizării de către persoane (inclusiv copii) ale căror capacități fizice, senzoriale sau mentale sunt diferite sau reduse, lipsite de experiență sau cunoștințe, cu excepția cazului în care aceste persoane sunt supravegheate sau instruite în utilizarea aparatului.

Copiii trebuie supravegheați pentru a se asigura că nu utilizează aparatul ca pe o jucărie.

Acest articol este în conformitate cu următoarele standarde:

Directiva RoHS 2011/65/UE și modificările sale ulterioare Directiva (UE) 2015/863

Directiva privind echipamentele radio (RED) - Directiva 2014/53/UE  
UK Electrical Equipment (Safety) Regulations (SI 2016/1101) UK  
Radio Equipment Regulations (SI 2017/1206)



Acest simbol, atât în produs, cât și în manualul de utilizare, indică faptul că, la sfârșitul vieții electrice a dispozitivului, acesta trebuie reciclat separat de deșeurile menajere. Există mijloace adecvate de eliminare a acestui material pentru reciclare corespunzătoare. Pentru mai multe informații, contactați autoritățile locale.

Distribuitor: Könyves Kálmán Krt. 48-52. Mad'arsko Webové stránky distributora:  
<https://andapresent.com>

E-mailová adresa distributora: [export@andapresent.hu](mailto:export@andapresent.hu)

Registrační číslo: 01-09-276783

Vyrobeno v Číně.



# AP864106

## Bezdrôtová nabíjačka LuxCharge Go RPU

### Používateľská príručka

Pred použitím zariadenia si prečítajte tento návod, aby ste zaistili jeho bezpečné a správne používanie.

#### ROZLOŽENIE ZARIADENIA:

1. Bezdrôtová nabíjačka pre telefón
2. Bezdrôtová nabíjačka pre hodinky iwatch (2,5W)  
Bezdrôtová nabíjačka pre hodinky Samsung (3W)
3. Vstupný kábel

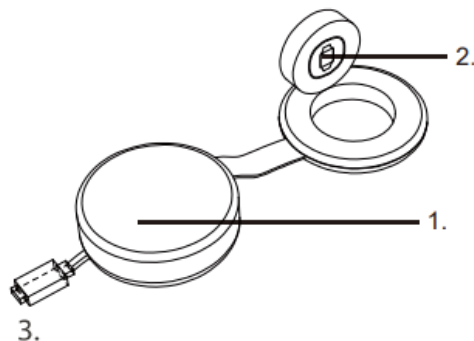
#### Špecifikácie:

Vstup typu C: DC 5V/3A, 9V/2A

Bezdrôtový výstup: DC 9V/2A

Výstupný výkon bezdrôtového pripojenia: 15 W

Frekvenčný rozsah: 110-205 kHz



#### Návod na použitie:

1. Pripojte zariadenie k zdroju napájania pomocou nabíjacieho kábla.
  2. Položte nabíjačku na rovnú plochu a položte mobilný telefón/hodinky/sluchátka na príslušnú nabíjaciu plochu, aby sa začalo nabíjanie. Modrá kontrolka signalizuje prebiehajúce nabíjanie.
  3. Po úplnom nabití stačí zariadenia vybrať.
- Ak počas procesu nabíjania potrebujete nabíjanie ukončiť, vyberte ho priamo.

#### Upozornenia:

1. Uchovávajte zariadenie mimo dosahu vody.
2. Nevystavujte zariadenie extrémnym teplotám.
3. Odporúča sa používať iba kábel, ktorý je dodávaný so zariadením.
4. Zariadenie sami nerozoberajte.
5. Dbajte na to, aby ste v nabíjacom porte mobilného telefónu nenechávali magnetické adaptéry, môže dôjsť k ich poškodeniu.

Tento spotrebič nie je určený na používanie osobami (vrátane detí), ktorých fyzické, zmyslové alebo duševné schopnosti sú odlišné alebo obmedzené, nemajú dostatok skúseností alebo znalostí, pokiaľ tieto osoby nie sú pod dohľadom alebo nie sú zaškolené v obsluhu spotrebiča.

Deti musia byť pod dohľadom, aby sa zabezpečilo, že spotrebič nebudú používať ako hračku.

Tento výrobok je v súlade s nasledujúcimi normami:

Smernica RoHS 2011/65/EÚ a jej následné zmeny Smernica (EÚ) 2015/863

Smernica o rádiových zariadeniach (RED) - smernica 2014/53/EÚ  
Nariadenia Spojeného kráľovstva o elektrických zariadeniach (bezpečnosť) (SI 2016/1101) Nariadenia Spojeného kráľovstva o rádiových zariadeniach (SI 2017/1206)



Tento symbol na výrobku aj v jeho návode na použitie označuje, že po skončení životnosti zariadenia by sa malo recyklovať oddelene od domáceho odpadu. Existujú vhodné prostriedky na likvidáciu tohto materiálu na účely správnej recyklácie. Ďalšie informácie vám poskytnú miestne úrady.

Distribútor: Budapešť, Könyves Kálmán Krt. 48-52. Maďarsko Webová stránka  
distribútora: <https://andapresent.com>

Elektronická adresa distribútora: [export@andapresent.hu](mailto:export@andapresent.hu)

Registračné číslo: 01-09-276783

Vyrobené v Číne

