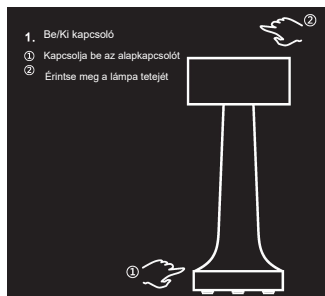


AP864067 Flanagon bár asztali lámpa Felhasználói kézikönyv



FIGYELMEZTETÉS

A lámpa újratölthető lítium akkumulátorral van felszerelve. Ne tegye ki az akkumulátort hőforrásoknak vagy napfénynek. Ne kezelje ezt a terméket, miközben a tápegységhez van csatlakoztatva.

A lámpát semmiképpen sem szabad módosítani vagy erőltetni; minden változtatás veszélyeztetheti a biztonságot és veszélyessé teheti azt. A gyártó elutasít minden felelősséget a módosított termékekért.

FIGYELEM

Kérjük, olvassa el figyelmesen a termék használati és karbantartási utasításait; a termék biztonsága csak az utasítások betartása esetén garantálható. Tartsa ezeket az utasításokat biztonságos helyen. A gyártó nem vállal felelősséget a termék helytelen használatából eredő anyagi és személyi károkért. A garancia nem terjed ki a termék helytelen használatából eredő károk miatti segítségnyújtásra vagy javításra. A termék bármilyen módosítása a garancia érvényét veszti.

Ne merítse a terméket vízbe, és ne kezelje nedves kézzel.

Ha meghibásodás, sérülés vagy romlás gyanúja merül fel, vegye ki a készüléket a forgalomból, és hívja a forgalmazót vagy egy szakképzett szakembert.

Tartalmazott töltő. Névleges bemeneti áram 100-240V-50/60Hz. Névleges kimeneti áram 5V DC 1A. Kérjük, mindig használja a gyártó által biztosított töltőt és kábelt.

KARBANTARTÁS ÉS GONDOZÁS

Akkumulátor: 800 mAh (2,96 Wh), Fényforrás: LED 0.74W 5v - -1A

Ha a töltőkábel megsérült, akkor azt egy másikra kell cserélni, amelyiknek pontosan ugyanazok a tulajdonságai vannak. A terméket tisztítás közben nem szabad csatlakoztatni az áramforráshoz. A lámpát puha nedves ruhával kell tisztítani, vizes szemes folyékony mosószerrel vagy szappannal. Kerülje az alkohol vagy acetone e tiamid, ammóniát vagy más oldószert tartalmazó tisztítószerek használatát. Ne tegye ki erős mechanikai igénybevételnek vagy nagy szennyeződésnek.

IP54 Védelem: Védelem a por behatolása ellen és védelem a fröccsenő víz ellen. Ez a védelem csak akkor biztosított, ha a micro-USB aljzat zárva van.

A lámpa fényforrását kizárólag a gyártónak vagy annak műszaki szolgálatának kell kicserélnie.

HASZNÁLATI UTASÍTÁS

A lámpa a felső oldalának megérintésével kapcsolható be és ki. A fényerősség megváltoztatásához érintse meg és tartsa fenn az érintkezést ugyanazon az oldalon; a fényerősség 100%-ról 50%-ra, majd 25%-ra változik (lásd az 1. számot a grafikonon).

A színváltáshoz érintse meg a talp felső részét, amint az a rajz 2. számán látható.

Ha az akkumulátor lemerült, a lámpa a mikro-USB csatlakozáson keresztül IP20 védettségű beltéri helyiségekben is működhet.

Alkalmas IP54-es védettségű kültéri helyiségekben. Kizárólag vízszintes, szilárd, felborulás ellen védett felületen helyezze üzembe. A kültéri használat előtt győződjön meg arról, hogy a mikro-USB csatlakozó zárva van.

AKKUMULÁTOR TÖLTÉSE

Csatlakoztassa a mikro-USB csatlakozót a lámpa alján lévő töltőporthoz, és az ellenkező oldalt dugja be a konnektorba. A mikro-USB kivezetésben kék fény jelzi a töltési folyamatot. (Lásd a grafikonon a 3. számot) Az optimális töltöttségi szint eléréséhez töltse az akkumulátort több mint 7 órán keresztül. A mikro-USB kivezetésben lévő kék fény kialszik, amikor a lámpa teljesen feltöltődött.

A teljesen feltöltött akkumulátor körülbelül 12 óra folyamatos használatot támogat.

Az akkumulátor optimális teljesítményének biztosítása érdekében javasoljuk, hogy az első 10 ciklusban teljesen lemerüljön és újra feltöltődjön.

Az akkumulátort a lehető leghamarabb töltse fel, miután lemerült; az akkumulátor élettartama szenvedni fog, ha hosszú ideig üresen marad.

AKKUMULÁTOR CSERÉJE

Csak az eredeti újratölthető akkumulátorcsomagot használja. Semmilyen körülmények között ne használjon hagyományos akkumulátort, mert az veszélyes lehet. Ismerje meg a gyártót, ha csereakkumulátort szeretne kapni.

AZ AKKUMULÁTOR ELTÁVOLÍTÁSA

Győződjön meg róla, hogy a termék nincs csatlakoztatva áramforráshoz.

Távolítsa el a botlom felületét annak 4 csavarjának megajlásával; vegye ki a csatlakozó egy részét, és vegye ki az akkumulátort annak kioldásával. Vigye az akkumulátort egy megfelelő feldolgozó központba.

This item is in conformity with the following standards:

- RoHS 2.0 2011/65/EU irányelv és későbbi módosításai (EU) 2015/863
- Elektromágneses összeférhetőség (EMC) - 2014/30/EU irányelv
- Az Egysült Királyság elektromos berendezésekre vonatkozó (biztonsági) előírásai (SI 2016/1101)
- Az Egysült Királyság elektromágneses összeférhetőség előírásai (SI 2016/1091)



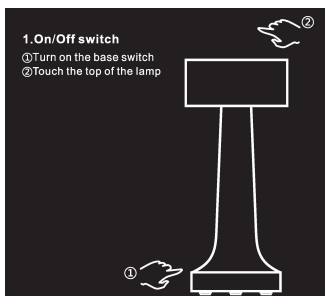
Ez a szimbólum mind a termékben, mind a használati útmutatóban jelzi, hogy a készülék elektromos élettartamának végén a háztartási hulladéktól elkülönítve kell újrahasznosítani. Megfelelő eszközök általánosan rendelkezésre az anyag megfelelő újrahasznosításához. További információt forduljon a helyi hatóságokhoz. Az elektromos és elektronikus berendezések hulladékainak ártalmatlanítása előtt kérjük, távolítsa el az elemeket.

FIGYELEM: Robbanásveszély, ha az akkumulátort nem megfelelő típusúra cseréli. A használt elemeket az utasításoknak megfelelően ártalmatlanítsa.



Forgalmazó: ANDA Present Kft., 1087 Budapest, Könyves Kálmán Krt. 48-52, Magyarország
Forgalmazó web címe: <https://andapresent.com>
Forgalmazó e-mail címe: export@andapresent.hu
Cégjegyzékszám: 01-09-276783
Számzársi ország: Kína

AP864067 Flanagon bar table lamp User manual



WARNING

The lamp is outfitted with a rechargeable lithium battery. Do not expose the battery to heat sources or sunlight. Do not handle this product while connected to the power source. The light must not in any case be modified or forced; every alteration may compromise safety and make it hazardous. Manufacturer declines any responsibility for altered products.

ATTENTION

Please read carefully the product's use and maintenance instructions; the safety of the product can only be guaranteed if instructions are followed. Keep these instructions in a safe place. Manufacturer does not assume any liability for material and personal damages caused by the misuse of the product. The warranty does not include any kind of assistance or repairing due to damages subsequent to the misuse of the product. Any alteration of the product will void the warranty.

Do not immerse the product into water or handle it with wet hands.

If malfunctioning, damages or deterioration are suspected, take it out of service and call the distributor or a qualified technician.

Charger included. Rated input current 100-240V-50/60Hz. Rated output current 5V DC 1A. Please always use charger and cable provided by manufacturer.

MAINTENANCE & CARES

Battery: 800 mAh (2,96 Wh), Light source: LED 0.74W 5v - -1A

If the charger cable were damaged, it should be replaced by another one with its precise characteristics. The product should not be connected to the power source while being cleaned.

The lamp should be cleaned with a soft damp cloth using watered neutral liquid detergent or soap. Avoid using alcohol or detergents containing acetone, ammonia, or any other solvent. Do not expose to strong mechanical effort or big dirt.

IP54 Protection: Protection against the ingress of dust and protection against sprayed water. This protection is only ensured when the micro-USB socket is closed.

The light source of the lamp must be replaced exclusively by the manufacturer or its technical service.

OPERATING INSTRUCTIONS

The lamp is turned on and off by touching its upper side. To change light intensity, touch and maintain contact on the same side; light intensity will change from 100% to 50% and then to 25%. (See number 1 on the graphic)

In order to switch colour, touch the upper part of the base as it's shown in the number 2 of the drawing.

When the battery is discharged, the lamp can work through the micro-USB connection in IP20 shielded indoor spaces.

Suitable for IP54 outdoor areas. Put into operation on a level, solid surface protected against overturning exclusively. Make sure that the micro-USB socket is closed before using it outdoors.

BATTERY CHARGE

Connect the micro-USB to the charge port on the base of the lamp and plug the opposite side in the power outlet. A blue light in the micro-USB outlet indicates the charging process. (See number 3 on the graphic)

Charge the battery for over 7 hours to reach the optimal level of charge. The blue light in the micro-USB outlet turns off when the lamp is fully charged.

A full charged battery supports about 12 hours of continuous usage.

To ensure the optimal performance of the battery, we suggest it to be discharged and recharged completely for the first 10 cycles.

Charge the battery as soon as possible after it gets empty; the battery life will be suffer if it is left empty for a long period.

BATTERY REPLACING

Use only the original rechargeable battery pack. Do not use under any circumstances regular batteries, because it can be dangerous. In order to get a replacement battery, please contact Manufacturer.

BATTERY REMOVAL

Make sure that the product is not connected to a power source.

Remove the bottom surface by loosening its 4 screws; take the connector apart and remove the battery by ungluing it. Take the battery to a suitable processing center.

This item is in conformity with the following standards:

- RoHS Directive 2011/65/EU and its subsequent amendments Directive (EU) 2015/863
- Electromagnetic Compatibility (EMC) - Directive 2014/30/EU
- UK Electrical Equipment (Safety) Regulations (SI 2016/1101)
- UK Electromagnetic Compatibility Regulations (SI 2016/1091)



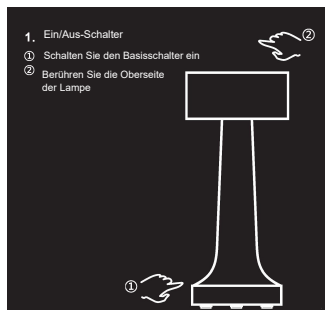
This symbol both in the product and its user manual indicates that at the end of the device's electrical life, it should be recycled separately from your household waste. There are adequate means to dispose of this material for proper recycling. For more information, contact your local authorities. Before disposing the WEEE, please remove the batteries

CAUTION: Risk of explosion if battery is replaced by an incorrect type. Dispose of used batteries according to the instructions.



Distributor: ANDA Present Ltd. 1087 Budapest, Könyves Kálmán Krt. 48-52, Hungary
Distributor's web site: <https://andapresent.com>
Distributor's electronic address: export@andapresent.hu
Registration nr.: 01-09-276783
Made in China

AP864067 Flanagan Bar-Tischleuchte Benutzerhandbuch



WARNUNG

Die Lampe ist mit einem wiederaufladbaren Lithium-Akku ausgestattet. Setzen Sie den Akku nicht Wärmequellen oder Sonnenlicht aus. Fassen Sie das Produkt nicht an, während es an die Stromquelle angeschlossen ist. Die Leuchte darf auf keinen Fall verändert oder manipuliert werden; jede Veränderung kann die Sicherheit beeinträchtigen und das Gerät gefährlich machen. Der Hersteller lehnt jede Verantwortung für veränderte Produkte ab.

ACHTUNG

Bitte lesen Sie die Gebrauchs- und Wartungsanweisungen des Produkts sorgfältig durch; die Sicherheit des Produkts kann nur gewährleistet werden, wenn die Anweisungen befolgt werden. Bewahren Sie diese Anleitung an einem sicheren Ort auf. Der Hersteller übernimmt keine Haftung für Sach- und Personenschäden, die durch unsachgemäßen Gebrauch des Produkts verursacht werden, die Garantie umfasst keine Unterstützung oder Reparatur aufgrund von Schäden, die durch unsachgemäßen Gebrauch des Produkts entstanden sind. Jegliche Veränderung des Produkts führt zum Erlöschen der Garantie. Tauchen Sie das Produkt nicht in Wasser ein und fassen Sie es nicht mit nassen Händen an. Bei Verdacht auf Fehlfunktionen, Schäden oder Beschädigungen nehmen Sie das Gerät außer Betrieb und wenden Sie sich an den Händler oder einen qualifizierten Techniker. Inklusive Ladegerät. Nenneingangsstrom 100-240V-50/60Hz. Nennausgangsstrom 5V DC 1A. Bitte verwenden Sie immer das vom Hersteller mitgelieferte Ladegerät und Kabel.

WARTUNG UND PFLEGE

Akku: 800 mAh (2,96 Wh), Lichtquelle: LED 0,74W 5v -- -1A
Sollte das Ladekabel beschädigt sein, muss es durch ein anderes mit den gleichen Eigenschaften ersetzt werden. Das Produkt sollte während der Reinigung nicht an die Stromquelle angeschlossen sein. Reinigen Sie die Lampe mit einem weichen, feuchten Tuch unter Verwendung eines neutralen Flüssigwaschmittels oder einer Seife. Vermeiden Sie die Verwendung von Alkohol oder Reinigungsmitteln, die Aceton oder Thiamin, Ammoniak oder andere Lösungsmittel enthalten. Setzen Sie das Gerät nicht starker mechanischer Beanspruchung oder grobem Schmutz aus. Ip54 Schutz: Schutz gegen das Eindringen von Staub und Schutz gegen Spritzwasser. Dieser Schutz ist nur gewährleistet, wenn die Micro-USB-Buchse geschlossen ist. Das Leuchtmittel der Lampe darf ausschließlich durch den Hersteller oder seinen technischen Dienst ausgetauscht werden.

BETRIEBSANLEITUNG

Die Lampe wird durch Berühren ihrer Oberseite ein- und ausgeschaltet. Um die Lichtintensität zu ändern, berühren Sie dieselbe Seite und halten Sie den Kontakt aufrecht; die Lichtintensität ändert sich von 100 % auf 50 % und dann auf 25 % (siehe Nummer 1 auf der Abbildung).

Um die Farbe zu wechseln, berühren Sie den oberen Teil des Sockels, wie in Nummer 2 der Zeichnung dargestellt. Wenn die Batterie entladen ist, kann die Lampe über den Micro-USB-Anschluss in IP20-geschützten Innenräumen betrieben werden.

Geeignet für IP54 Außenbereiche. Nehmen Sie die Lampe ausschließlich auf einer ebenen, festen und kippstabilen Fläche in Betrieb. Vergewissern Sie sich, dass die Micro-USB-Buchse geschlossen ist, bevor Sie sie im Freien verwenden.

BATTERIE LADEN

Verbinden Sie den Micro-USB-Stecker mit dem Ladenschluss an der Basis der Lampe und stecken Sie die gegenüberliegende Seite in die Steckdose. Ein blaues Licht in der Micro-USB-Buchse zeigt den Ladezustand an. (Siehe Nummer 3 in der Grafik) Laden Sie den Akku über 7 Stunden lang auf, um den optimalen Ladezustand zu erreichen. Das blaue Licht in der Micro-USB-Buchse erlischt, wenn die Lampe vollständig aufgeladen ist. Ein voll aufgeladener Akku ermöglicht einen Dauerbetrieb von etwa 12 Stunden.

Um die optimale Leistung des Akkus zu gewährleisten, empfehlen wir, den Akku in den ersten 10 Zyklen vollständig zu entladen und wieder aufzuladen.

Laden Sie den Akku so schnell wie möglich auf, wenn er leer ist; die Lebensdauer des Akkus wird beeinträchtigt, wenn er über einen längeren Zeitraum leer bleibt.

AUSWECHSELN DES AKKUS

Verwenden Sie nur den Original-Akku-Pack. Verwenden Sie auf keinen Fall normale Batterien, da dies gefährlich sein kann. Um eine Ersatzbatterie zu erhalten, wenden Sie sich bitte an den Hersteller.

ENTFERNEN DER BATTERIE

Stellen Sie sicher, dass das Gerät nicht an eine Stromquelle angeschlossen ist. Lösen Sie die 4 Schrauben des Batteriebaus, nehmen Sie den Stecker ab und entfernen Sie die Batterie, indem Sie sie lösen. Bringen Sie die Batterie zu einer geeigneten Aufbereitungsstelle.

Dieser Artikel entspricht den folgenden Normen:

- RoHS-Richtlinie 2011/65/EU und ihre nachfolgenden Änderungen Richtlinie (EU) 2015/863
- Elektromagnetische Verträglichkeit (EMV) - Richtlinie 2014/30/EU
- Britische Vorschriften für elektrische Geräte (Sicherheit) (SI 2016/1101)
- Britische Vorschriften zur elektromagnetischen Verträglichkeit (SI 2016/1091)



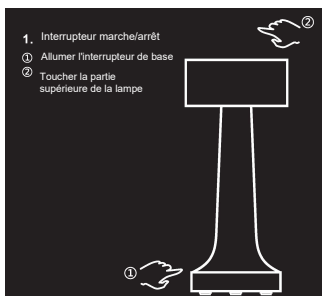
Dieses Symbol sowohl auf dem Produkt als auch in der Bedienungsanleitung weist darauf hin, dass das Gerät am Ende seiner elektrischen Lebensdauer getrennt vom Hausmüll entsorgt werden muss. Es gibt geeignete Möglichkeiten, dieses Material für ein ordnungsgemäßes Recycling zu entsorgen. Für weitere Informationen wenden Sie sich bitte an Ihre örtlichen Behörden. Bevor Sie das WEEE-Gerät entsorgen, entfernen Sie bitte die Batterien.

VORSICHT: Es besteht Explosionsgefahr, wenn die Batterie durch einen falschen Typ ersetzt wird. Entsorgen Sie verbrauchte Batterien entsprechend den Anweisungen.



Vertriebs Händler: ANDA Present Ltd. 1087 Budapest, Könyves Kálmán Krt. 48-52. Ungarn
 Website des Vertriebs Händlers: <https://andapresent.com>
 Elektronische Adresse des Vertriebs Händlers: export@andapresent.com
 Zulassungsnummer: 01-09-276783
 Hergestellt in China

AP864067 Lampe de table Flanagan Manuel d'utilisation



AVERTISSEMENT

La lampe est équipée d'une batterie rechargeable au lithium. Ne pas exposer la batterie à des sources de chaleur ou à la lumière du soleil. Ne pas manipuler ce produit lorsqu'il est connecté à la source d'alimentation.

La lampe ne doit en aucun cas être modifiée ou forcée ; toute modification peut compromettre la sécurité et la rendre dangereuse. Le fabricant décline toute responsabilité pour les produits modifiés.

ATTENTION

Lire attentivement les instructions d'utilisation et d'entretien du produit ; la sécurité du produit ne peut être garantie que si les instructions sont respectées. Conservez ces instructions en lieu sûr. Le fabricant n'assume aucune responsabilité pour les dommages matériels et personnels causés par une mauvaise utilisation du produit. La garantie ne comprend aucun type d'assistance ou de réparation pour des dommages consécutifs à une mauvaise utilisation du produit. Toute modification du produit annule la garantie.

Ne pas immerger le produit dans l'eau ou le manipuler avec des mains mouillées. En cas de suspicion de dysfonctionnement, de dommages ou de détérioration, mettez-le hors service et appelez le distributeur ou un technicien qualifié.

Chargeur inclus. Courant d'entrée nominal 100-240V-50/60Hz. Courant de sortie nominal 5V DC 1A. Veuillez toujours utiliser le chargeur et le câble fournis par le fabricant.

ENTRETIEN ET SOINS

Batterie : 800 mAh (2,96 Wh), Source lumineuse : LED 0,74W 5v -- -1A
 Si le câble de chargement est endommagé, il doit être remplacé par un autre ayant les mêmes caractéristiques. Le produit ne doit pas être connecté à la source d'alimentation pendant qu'il est nettoyé. La lampe doit être nettoyée à l'aide d'un chiffon doux et humide et d'un savon liquide neutre et aqueux. Évitez d'utiliser de l'alcool ou des détergents contenant de l'acétone, de la thiamine, de l'ammoniaque ou tout autre solvant. Ne pas exposer la lampe à un effort mécanique important ou à de grosses saletés.
 Ip54 Protection : Protection contre la pénétration de la poussière et protection contre les projections d'eau. Cette protection n'est assurée que lorsque la prise micro-USB est fermée.
 La source lumineuse de la lampe doit être remplacée exclusivement par le fabricant ou son service technique.

MODE D'EMPLOI

La lampe s'allume et s'éteint en touchant sa face supérieure. Pour modifier l'intensité lumineuse, il suffit de toucher et de maintenir le contact sur le même côté ; l'intensité lumineuse passera de 100% à 50% puis à 25% (voir numéro 1 sur le schéma).

Pour changer de couleur, touchez la partie supérieure de la base comme indiqué au numéro 2 du dessin. Lorsque la batterie est déchargée, la lampe peut fonctionner via la connexion micro-USB dans les espaces intérieurs protégés IP20.

Convient aux espaces extérieurs IP54. La mise en service doit se faire sur une surface plane et solide, protégée exclusivement contre les renversements. Assurez-vous que la prise micro-USB est fermée avant de l'utiliser à l'extérieur.

CHARGE DE LA BATTERIE

Connectez le micro-USB au port de charge situé sur la base de la lampe et branchez le côté opposé dans la prise de courant. Une lumière bleue dans la prise micro-USB indique le processus de charge. (Chargez la batterie pendant plus de 7 heures pour atteindre le niveau de charge optimal. La lumière bleue de la prise micro-USB s'éteint lorsque la lampe est complètement chargée.)

Une batterie complètement chargée permet une utilisation continue d'environ 12 heures.

Pour garantir les performances optimales de la batterie, il est conseillé de la décharger et de la recharger complètement pendant les 10 premiers cycles.

Rechargez la batterie dès qu'elle est vide ; la durée de vie de la batterie sera réduite si elle reste vide pendant une longue période.

REMPLACEMENT DE LA BATTERIE

N'utilisez que la batterie rechargeable d'origine. N'utilisez en aucun cas des piles ordinaires, car cela peut être dangereux. Pour obtenir une pile de remplacement, veuillez contacter le fabricant.

RETRAIT DE LA BATTERIE

Assurez-vous que le produit n'est pas connecté à une source d'alimentation. Retirez la surface du bottom en desserrant ses 4 vis ; enlevez le connecteur et retirez la batterie en la décollant. Apportez la batterie à un centre de traitement approprié.

Cet article est conforme aux normes suivantes :

- Directive RoHS 2011/65/EU et ses amendements ultérieurs Directive (UE) 2015/863
- Compatibilité électromagnétique (CEM) - Directive 2014/30/EU
- Réglementation britannique sur l'équipement électrique (sécurité) (SI 2016/1101)
- Réglementation britannique sur la compatibilité électromagnétique (SI 2016/1091)



Ce symbole, présent à la fois dans le produit et dans son manuel d'utilisation, indique qu'à la fin de la durée de vie électrique de l'appareil, celui-ci doit être recyclé séparément de vos déchets ménagers. Il existe des moyens adéquats pour se débarrasser de ce matériel en vue d'un recyclage approprié. Pour plus d'informations, contactez les autorités locales. Avant de jeter le DEEE, veuillez retirer les piles.

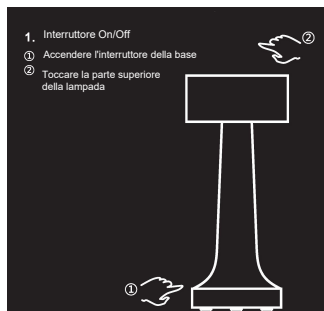
ATTENTION : Risque d'explosion si la pile est remplacée par une pile de type incorrect. Éliminez les piles usagées conformément aux instructions.



Distributeur : ANDA Present Ltd. 1087 Budapest, Könyves Kálmán Krt. 48-52. Hongrie
 Site web du distributeur : <https://andapresent.com>
 Adresse électronique du distributeur : export@andapresent.com
 Numéro d'enregistrement : 01-09-276783
 Fabriqué en Chine

IT

AP864067 Lampada da tavolo Flanagan bar Manuale d'uso



ATTENZIONE

La lampada è dotata di una batteria al litio ricaricabile. Non esporre la batteria a fonti di calore o alla luce del sole. Non maneggiare il prodotto quando è collegato alla fonte di alimentazione. La lampada non deve in alcun caso essere modificata o forzata; ogni alterazione può compromettere la sicurezza e renderla pericolosa. Il produttore declina ogni responsabilità per prodotti alterati.

ATTENZIONE

Leggere attentamente le istruzioni per l'uso e la manutenzione del prodotto; la sicurezza del prodotto può essere garantita solo se si seguono le istruzioni. Conservare queste istruzioni in un luogo sicuro. Il produttore non si assume alcuna responsabilità per danni materiali e personali causati dall'uso improprio del prodotto. La garanzia non comprende alcun tipo di assistenza o riparazione per danni conseguenti all'uso improprio del prodotto. Qualsiasi alterazione del prodotto invalida la garanzia.

Non immergere il prodotto in acqua e non maneggiarlo con le mani bagnate. Se si sospettano malfunzionamenti, danni o deterioramenti, mettere il prodotto fuori servizio e chiamare il distributore o un tecnico qualificato.

Caricabatterie incluso. Corrente nominale di ingresso 100-240V-50/60Hz. Corrente di uscita nominale 5V DC 1A. Utilizzare sempre il caricabatterie e il cavo forniti dal produttore.

MANUTENZIONE E CURA

Batteria: 800 mAh (2,96 Wh). Sorgente luminosa: LED 0,74W 5v - -1A
 Se il cavo del caricabatterie è danneggiato, deve essere sostituito con un altro avente le stesse caratteristiche. Il prodotto non deve essere collegato alla fonte di alimentazione durante la pulizia. La lampada deve essere pulita con un panno morbido e umido utilizzando un detergente liquido neutro o un sapone. Evitare l'uso di alcol o detersivi contenenti acetone e timiana, ammoniaca o qualsiasi altro solvente. Non esporre la lampada a forti sforzi meccanici o a sporcizia di grandi dimensioni.
 Ip54 Protezione: Protezione contro l'ingresso della polvere e contro gli spruzzi d'acqua. Questa protezione è garantita solo quando la presa micro-USB è chiusa.
 La sorgente luminosa della lampada deve essere sostituita esclusivamente dal produttore o dal suo servizio tecnico.

ISTRUZIONI PER L'USO

La lampada si accende e si spegne toccando il lato superiore. Per cambiare l'intensità della luce, toccare e mantenere il contatto sullo stesso lato; l'intensità della luce passerà dal 100% al 50% e poi al 25% (vedi numero 1 del disegno).

Per cambiare colore, toccare la parte superiore della base come indicato nel numero 2 del disegno.

Quando la batteria è scarica, la lampada può funzionare attraverso la connessione micro-USB in ambienti interni schermati IP20.

Adatta per ambienti esterni IP54. Mettere in funzione su una superficie piana e solida, protetta esclusivamente dal rischio di ribaltamento. Assicurarsi che la presa micro-USB sia chiusa prima di utilizzarla all'aperto.

CARICA DELLA BATTERIA

Collegare la micro-USB alla porta di ricarica sulla base della lampada e inserire il lato opposto nella presa di corrente. Una luce blu nella presa micro-USB indica il processo di carica. (Caricare la batteria per oltre 7 ore per raggiungere il livello di carica ottimale. La luce blu nella presa micro-USB si spegne quando la lampada è completamente carica.

Una batteria completamente carica supporta circa 12 ore di utilizzo continuo.

Per garantire le prestazioni ottimali della batteria, si consiglia di scaricarla e ricaricarla completamente per i primi 10 cicli.

Ricaricare la batteria il prima possibile dopo che si è scaricata; la durata della batteria ne risentirà se viene lasciata scarica per un lungo periodo.

SOSTITUZIONE DELLA BATTERIA

Utilizzare solo batterie ricaricabili originali. Non utilizzare in nessun caso batterie normali, perché potrebbero essere pericolose. In caso di sostituzione della batteria, contattare il produttore.

RIMOZIONE DELLA BATTERIA

Assicurarsi che il prodotto non sia collegato a una fonte di alimentazione.

Rimuovere la superficie del bullone allentando le 4 viti; togliere il connettore e rimuovere la batteria scollandola. Portare la batteria in un centro di trattamento adeguato.

Questo prodotto è conforme ai seguenti standard:

- Direttiva RoHS 2011/65/UE e successive modifiche Direttiva (UE) 2015/863
- Compatibilità elettromagnetica (EMC) - Direttiva 2014/30/UE
- Regolamento del Regno Unito sulle apparecchiature elettriche (sicurezza) (SI 2016/1101)
- Regolamento britannico sulla compatibilità elettromagnetica (SI 2016/1091)



Questo simbolo, presente sia nel prodotto che nel manuale d'uso, indica che al termine della vita elettrica del dispositivo, questo deve essere riciclato separatamente dai rifiuti domestici. Esistono mezzi adeguati per smaltire questo materiale e riciclarlo correttamente. Per ulteriori informazioni, contattare le autorità locali. Prima di smaltire il RAEE, rimuovere le batterie.

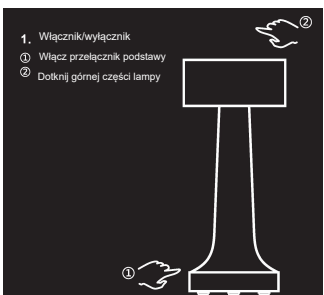
ATTENZIONE: rischio di esplosione se la batteria viene sostituita con una di tipo non corretto. Smaltire le batterie usate secondo le istruzioni.



Distributore: ANDA Present Ltd. 1087 Budapest, Könyves Kálmán Krt. 48-52. Ungheria
 Sito web del distributore: <https://andapresent.com>
 Indirizzo elettronico del distributore: export@andapresent.hu
 Numero di registrazione: 01-09-276783
 Prodotto in Cina

PL

AP864067 Lampa stołowa barowa Flanagan Instrukcja obsługi



OSTRZEŻENIE

Lampa jest wyposażona w baterię litową wielokrotnego ładowania. Nie należy narażać akumulatora na działanie źródeł ciepła lub światła słonecznego. Nie dotykaj produktu, gdy jest podłączony do źródła zasilania.

Lampy nie wolno w żadnym wypadku modyfikować ani wymuszać; każda modyfikacja może pogorszyć bezpieczeństwo i uczynić ją niebezpieczną. Producent nie ponosi odpowiedzialności za zmodyfikowane produkty.

UWAGA

Należy uważnie przeczytać instrukcję użytkownika i konserwacji produktu; bezpieczeństwo produktu można zagwarantować tylko wtedy, gdy instrukcje są przestrzegane. Instrukcję należy przechowywać w bezpiecznym miejscu. Producent nie ponosi żadnej odpowiedzialności za szkody materialne i osobiste spowodowane niewłaściwym użytkowaniem produktu. Gwarancja nie obejmuje żadnego rodzaju pomocy ani napraw wynikających z uszkodzeń powstałych w wyniku niewłaściwego użytkowania produktu. Wszelkie modyfikacje produktu powodują utratę gwarancji. Nie należy zanurzać produktu w wodzie ani obsługiwać go mokrymi rękami.

W przypadku podejrzenia nieprawidłowego działania, uszkodzenia lub zepsucia należy wyłączyć urządzenie z eksploatacji i skontaktować się z dystrybutorem lub wykwalifikowanym technikiem. Ładowarka w zestawie. Znamionowy prąd wejściowy 100-240V-50/60Hz. Znamionowy prąd wyjściowy 5V DC 1A. Należy zawsze używać ładowarki i kabla dostarczonych przez producenta.

KONSERWACJA I PIELEGNACJA

Bateria: 800 mAh (2,96 Wh). Źródło światła: LED 0,74W 5v - -1A
 Jeśli kabel ładowarki został uszkodzony, należy go wymienić na inny o takich samych parametrach. Produkt nie powinien być podłączony do źródła zasilania podczas czyszczenia. Lampę należy czyścić miękką, wilgotną ściereczką przy użyciu zwiłzonego neutralnego detergentu w płynie lub mydła. Należy unikać stosowania alkoholu lub detergentów zawierających aceton, tiaminę, amoniak lub inne rozpuszczalniki. Nie narażać na silny wysiłek mechaniczny lub duże zabrudzenia. Ip54 Ochrona: Ochrona przed wnikaniem pyłu i ochrona przed rozpyloną wodą. Ochrona ta jest zapewniona tylko wtedy, gdy gniazdo micro-USB jest zamknięte.
 Źródło światła lampy musi być wymieniane wyłącznie przez producenta lub jego serwis techniczny.

INSTRUKCJA OBSŁUGI

Lampę włącza się i wyłącza, dotykając jej górnej strony. Aby zmienić natężenie światła, należy dotknąć i utrzymać kontakt po tej samej stronie; natężenie światła zmieni się ze 100% na 50%, a następnie na 25% (patrz numer 1 na rysunku).

Aby zmienić kolor, należy dotknąć górnej części podstawy, jak pokazano na rysunku nr 2.

Gdy bateria jest rozładowana, lampa może działać poprzez złącze micro-USB w pomieszczeniach o stopniu ochrony IP20.

Odpowiednia dla obszarów zewnętrznych o stopniu ochrony IP54. Lampę należy uruchamiać wyłącznie na równej, twardej powierzchni zabezpieczonej przed przewróceniem. Przed użyciem na zewnątrz należy upewnić się, że gniazdo micro-USB jest zamknięte.

ŁADOWANIE AKUMULATORA

Podłącz micro-USB do portu ładowania w podstawie lampy i podłącz drugą stronę do gniazda zasilania.

Niebieskie światło w gnieździe micro-USB wskazuje proces ładowania. (Patrz numer 3 na grafice) Ładuj akumulator przez ponad 7 godzin, aby osiągnąć optymalny poziom naładowania. Niebieskie światło w gnieździe micro-USB wyłącza się, gdy lampa jest w pełni naładowana.

W pełni naładowana bateria wystarcza na około 12 godzin ciągłego użytkowania.

Aby zapewnić optymalną wydajność akumulatora, zalecamy jego całkowite rozładowanie i naładowanie przez pierwsze 10 cykli.

Naładuj baterie jak najszybciej po jej rozładowaniu; żywotność baterii ulegnie pogorszeniu, jeśli pozostanie rozładowana przez dłuższy czas.

WYMIANA AKUMULATORA

Należy używać wyłącznie oryginalnych akumulatorów. Pod żadnym pozorem nie używaj zwykłych baterii, ponieważ może to być niebezpieczne. Aby uzyskać baterię zastępczą, skontaktuj się z producentem.

WYJMOWANIE BATERII

Upewnić się, że produkt nie jest podłączony do źródła zasilania.

Zdejmij powierzchnię śruby, odkręcając 4 śruby; zdejmij złącze i wyjmij baterie, odklejając ją. Zaniesz baterię do odpowiedniego centrum przetwarzania.

Ten produkt jest zgodny z następującymi normami:

- Dyrektywa RoHS 2011/65/UE wraz z późniejszymi zmianami
- Dyrektywa (UE) 2015/863
- Kompatybilność elektromagnetyczna (EMC) - dyrektywa 2014/30/UE
- Brytyjskie przepisy dotyczące sprzętu elektrycznego (bezpieczeństwo) (SI 2016/1101)
- Brytyjskie przepisy dotyczące kompatybilności elektromagnetycznej (SI 2016/1091)



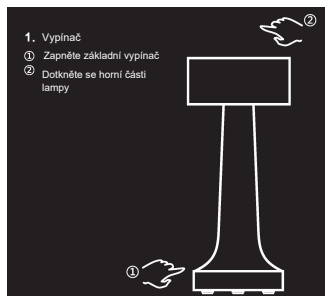
Ten symbol umieszczony zarówno na produkcie, jak i w jego instrukcji obsługi oznacza, że po zakończeniu eksploatacji elektrycznej urządzenia należy je poddać recyklingowi oddzielnie od odpadów domowych. Istnieją odpowiednie środki do utylizacji tego materiału w celu prawidłowego recyklingu. Aby uzyskać więcej informacji, należy skontaktować się z lokalnymi władzami. Przed utylizacją ZSEE należy wyjąć baterie.

UWAGA: Ryzyko wybuchu w przypadku wymiany baterii na baterię niewłaściwego typu. Zużyte baterie należy utylizować zgodnie z instrukcjami.



Dystrybutor: ANDA Present Ltd. 1087 Budapest, Könyves Kálmán Krt. 48-52. Węgry
 Strona internetowa dystrybutora: <https://andapresent.com>
 Adres elektroniczny dystrybutora: export@andapresent.hu
 Nr rejestracyjny: 01-09-276783
 Wyprodukowano w Chinach

AP864067 Barová stolní lampa Flanagan Uživatelská příručka



VAROVÁNÍ

Svítilna je vybavena dobíjecí lithiovou baterií. Nevystavujte baterii zdrojům tepla ani slunečnímu záření. Nemanipulujte s tímto výrobkem, pokud je připojen ke zdroji napájení. Svítidlo se nesmí v žádném případě upravovat ani násilně upravovat; každá změna může ohrozit bezpečnost a účinit jej nebezpečným. Výrobce odmítá jakoukoli odpovědnost za pozměněné výrobky.

POZOR

Péčlivě si přečtěte návod k použití a údržbě výrobku; bezpečnost výrobku lze zaručit pouze při dodržení pokynů. Tyto pokyny uchovávejte na bezpečném místě. Výrobce nepřebírá žádnou odpovědnost za materiální a osobní škody způsobené nesprávným používáním výrobku, záruka nezahrnuje žádný druh pomoci nebo opravy v důsledku škod vzniklých po nesprávném používání výrobku. Jakékoli úpravy výrobku mají za následek ztrátu záruky. Výrobek neponepujte do vody ani s ním nemanipulujte mokřými rukama. V případě podezření na nesprávnou funkci, poškození nebo zhoršení stavu výrobku jej vyřadte z provozu a zavolejte distributora nebo kvalifikovaného technika. Nabíječka je součástí dodávky. Jmenovitý vstupní proud 100-240 V-50/60 Hz. Jmenovitý výstupní proud 5V DC 1A. Vždy používejte nabíječku a kabel dodaný výrobcem.

ÚDRŽBA A PÉČE

Baterie: 800 mAh (2,96 Wh), Zdroj světla: LED 0,74W 5v - - 1A
Pokud by došlo k poškození nabíjecího kabelu, měl by být vyměněn za jiný s přesnými vlastnostmi. Během čištění by výrobek neměl být připojen ke zdroji napájení. Svítidlo by se mělo čistit měkkým vlhkým hadříkem za použití neředěného neutrálního tekutého čistícího prostředku nebo mýdla. Nepoužívejte alkohol nebo čistící prostředky obsahující aceton e tiamin, žravek nebo jiná rozpouštědla. Nevystavujte silnému mechanickému namáhání nebo velkým nečistotám. Ochrana IP54: Ochrana proti vniknutí prachu a ochrana proti stříkající vodě. Tato ochrana je zajištěna pouze při zavřeném zásuvce micro-USB. Výměnu světelného zdroje svítidla musí provádět výhradně výrobce nebo jeho technický servis.

NÁVOD K OBSLUZE

Svítilno se zapíná a vypíná dotykem na jeho horní straně. Chcete-li změnit intenzitu světla, dotkněte se a udržujte kontakt na stejné straně; intenzita světla se změní ze 100 % na 50 % a poté na 25 % (viz číslo 1 na obrázku). Chcete-li změnit barvu, dotkněte se horní části základny, jak je znázorněno na obrázku číslo 2. Když je baterie vybitá, může lampa pracovat prostřednictvím připojení micro-USB ve vnitřních prostorách se stupněm krytí IP20. Vhodné pro venkovní prostory s krytím IP54. Uvádějte do provozu výhradně na rovném, pevném povrchu chráněném proti převrácení. Před použitím ve venkovním prostředí se ujistěte, že je zásuvka micro-USB uzavřena.

NABÍJENÍ BATERIE

Připojte micro-USB k nabíjecímu portu na základně lampy a opačnou stranu zapojte do elektrické zásuvky. Modré světlo v zásuvce micro-USB signalizuje proces nabíjení. (Viz číslo3 na grafice) Nabíjejte baterii více než 7 hodin, abyste dosáhli optimální úrovně nabití. Modré světlo v zásuvce micro-USB zhasne, když je lampa plně nabitá.

Plně nabitá baterie vydrží přibližně 12 hodin nepřetržitého používání. Aby byl zajištěn optimální výkon baterie, doporučujeme ji v prvních 10 cyklech zcela vybit a znovu nabít. Po vybití baterie ji co nejdříve nabijte; pokud ji necháte delší dobu vybitou, utrpí tím životnost baterie.

VÝMĚNA BATERIE

Používejte pouze originální dobíjecí akumulátor. V žádném případě nepoužívejte běžné baterie, protože by to mohlo být nebezpečné. IChcete-li získat náhradní baterii, obraťte se na výrobce.

VYJMUTÍ BATERIE

Ujistěte se, že výrobek není připojen ke zdroji napájení. Odstraňte povrch botomou uvolněním jeho 4 šroubů; vyjměte část konektoru a vyjměte baterii jeho odlepením. Baterii odnesete do vhodného zpracovatelského centra.

Tento výrobek je v souladu s následujícími normami:

- Směrnice RoHS 2011/65/EU a její následné změny Směrnice (EU) 2015/863
- Elektromagnetická kompatibilita (EMC) - směrnice 2014/30/EU
- Britské předpisy pro elektrická zařízení (bezpečnost) (SI 2016/1101)
- Předpisy Spojeného království o elektromagnetické kompatibilitě (SI 2016/1091)



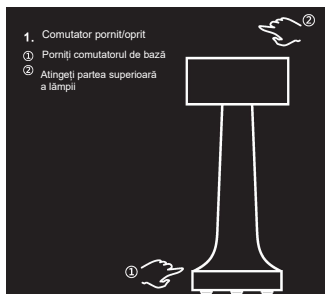
Tento symbol na výrobku i v jeho návodu k použití označuje, že po skončení elektrické životnosti zařízení by mělo být recyklováno odděleně od vašeho domácího odpadu. Pro správnou recyklaci tohoto materiálu existují odpovídající prostředky k jeho likvidaci. Pro více informací se obraťte na místní úřad. Před likvidací OEEZ vyjměte baterie.

POZOR: Nebezpečí výbuchu při výměně baterie za nesprávný typ. Použité baterie zlikvidujte v souladu s pokyny.



Distributor: ANDA Present Ltd. 1087 Budapest, Könyves Kálmán Krt. 48-52. Madarsko
Webové stránky distributora: <https://andapresent.com>
Elektronická adresa distributora: export@andapresent.hu
Registrační číslo: 01-09-276783
Vyrobeno v Číně

AP864067 Lampă de masă de bar Flanagan Manual de utilizare



AVERTISMENT

Lampa este echipată cu o baterie reîncărcabilă cu litiu. Nu expuneți acumulatorul la surse de căldură sau la lumina soarelui. Nu manipulați acest produs în timp ce este conectat la sursa de alimentare. Lampa nu trebuie în niciun caz să fie modificată sau forțată; orice modificare poate compromite siguranța și o poate face periculoasă. Producătorul declină orice responsabilitate pentru produsele modificate.

ATENȚIE

Vă rugăm să citiți cu atenție instrucțiunile de utilizare și întreținere a produsului; siguranța produsului poate fi garantată numai dacă instrucțiunile sunt respectate. Păstrați aceste instrucțiuni într-un loc sigur. Producătorul nu își asumă nicio răspundere pentru daunele materiale și personale cauzate de utilizarea necorespunzătoare a produsului. Garanția nu include niciun fel de asistență sau reparații datorate daunelor ulterioare utilizării necorespunzătoare a produsului. Orice modificare a produsului va anula garanția. Nu scufundați produsul în apă sau nu îl manevrați cu mâinile ude. Dacă sunt suspectate defecțiuni, deteriorări sau deteriorări, scoateți produsul din funcțiune și apelați distribuitorul sau un tehnician calificat. Încărcător inclus. Curent nominal de intrare 100-240V-50/60Hz. Curent nominal de ieșire 5V DC 1A. Vă rugăm să folosiți întotdeauna încărcătorul și cablul furnizate de producător.

ÎNȚREȚINERE ȘI ÎNGRIJIRE

Baterie: 800 mAh (2,96 Wh), Sursă de lumină: LED 0,74W 5v - - 1A
În cazul în care cablul încărcătorului a fost deteriorat, acesta trebuie înlocuit cu un altul cu caracteristicile sale precise. Produsul nu trebuie să fie conectat la sursa de alimentare în timp ce este curățat. Lampa trebuie curățată cu o cârpă moale și umeză folosind detergent sau săpun lichid neutru udat. Evitați utilizarea alcoolului sau a detergenților care conțin aceton e tiamin, amoniac sau orice alt solvent. Nu expuneți la efort mecanic puternic sau murdărie mare. IP54 Protecție: Protecție împotriva pătrunderii prafului și protecție împotriva apei pulverizate. Această protecție este asigurată numai atunci când mufa microUSB este închisă. Sursa de lumină a lămpii trebuie înlocuită exclusiv de producător sau de serviciul său tehnic.

INSTRUCȚIUNI DE FUNCȚIONARE

Lampa se aprinde și se stinge prin atingerea părții sale superioare. Pentru a schimba intensitatea luminii, atingeți și mențineți contactul pe aceeași parte; intensitatea luminii se va schimba de la 100% la 50% și apoi la 25%. (A se vedea numărul 1 din grafic) Pentru a schimba culoarea, atingeți partea superioară a bazei, așa cum este indicat în numărul 2 din desen. Când bateria este descărcată, lampa poate funcționa prin conexiunea micro-USB în spații interioare protejate IP20. Potrivit pentru spațiile exterioare IP54. Puneți în funcțiune pe o suprafață plană, solidă, protejată exclusiv împotriva răsturnării. Asigurați-vă că mufa micro-USB este închisă înainte de a o utiliza în exterior.

ÎNCĂRCAREA BATERIILOR

Conectați microUSB-ul la portul de încărcare de pe baza lămpii și introduceți partea opusă în priză de curent. O lumină albastră în priză micro-USB indică procesul de încărcare. (A se vedea numărul3 pe grafic) Încărcați bateria timp de peste 7 ore pentru a atinge nivelul optim de încărcare. Lumina albastră din priză micro-USB se stinge atunci când lampa este complet încărcată. O baterie complet încărcată suportă aproximativ 12 ore de utilizare continuă. Pentru a asigura performanța optimă a bateriei, vă sugerăm să o descărcați și să o reîncărcați complet pentru primele 10 cicluri. Încărcați bateria cât mai curând posibil după ce se golește; durata de viață a bateriei va avea de suferit dacă aceasta este lăsată goală pentru o perioadă lungă de timp.

ÎNLOCUIREA BATERIEI

Utilizați numai baterii reîncărcabile originale. Nu utilizați în niciun caz baterii obișnuite, deoarece poate fi periculos. În scopul de a obține o baterie de schimb, vă rugăm să contactați producătorul.

ÎNDEPĂRTAREA BATERIEI

Asigurați-vă că produsul nu este conectat la o sursă de alimentare. Îndepărtați suprafața bolțului prin slăbirea celor 4 șuruburi ale acestuia; luați conecteurul o parte și îndepărtați bateria prin dezlipirea acesteia. Duceți bateria la un centru de procesare adecvat.

Acest articol este în conformitate cu următoarele standarde:

- Directiva RoHS 2011/65/EU și modificările sale ulterioare Directiva (UE) 2015/863
- Compatibilitate electromagnetică (CEM) - Directiva 2014/30/UE
- Regulamentele privind echipamentele electrice (siguranța) din Regatul Unit (SI 2016/1101)
- Regulamentele privind compatibilitatea electromagnetică din Regatul Unit (SI 2016/1091)



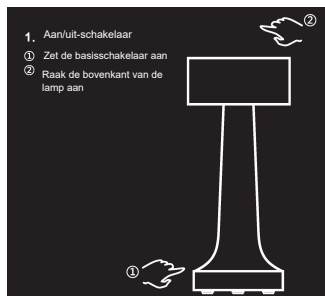
Acest simbol, atât în produs, cât și în manualul de utilizare al acestuia, indică faptul că, la sfârșitul duratei de viață electrică a dispozitivului, acesta trebuie reciclat separat de deșeurile menajere. Există mijloace adecvate de eliminare a acestui material pentru o reciclare corespunzătoare. Pentru mai multe informații, contactați autoritățile locale. Înainte de a arunca DEEE, vă rugăm să scoateți bateriile.

ATENȚIE: Risc de explozie dacă bateria este înlocuită cu un tip incorect. Aruncați bateriile uzate în conformitate cu instrucțiunile.



Distributor: ANDA Present Ltd. 1087 Budapest, Könyves Kálmán Krt. 48-52. Ungaria
Site-ul web al distribuitorului: <https://andapresent.com>
Adresa electronică a distribuitorului: export@andapresent.hu
Nr. de înregistrare: 01-09-276783
Fabricat în China

AP864067 Flanagan bar tafellamp Gebruiksaanwijzing



WAARSCHUWING

De lamp is uitgerust met een oplaadbare lithiumbatterij. Stel de batterij niet bloot aan warmtebronnen of zonlicht. Hanteer dit product niet terwijl het aangesloten is op de stroombron. De lamp mag in geen geval gewijzigd of geforceerd worden; elke wijziging kan de veiligheid in gevaar brengen en het gevaarlijk maken. De fabrikant is niet verantwoordelijk voor gewijzigde producten.

ATTENTIE

Lees zorgvuldig de gebruiks- en onderhoudsinstructies van het product: de veiligheid van het product kan alleen worden gegarandeerd als de instructies worden opgevolgd. Bewaar deze instructies op een veilige plaats. De fabrikant aanvaardt geen aansprakelijkheid voor materiële en persoonlijke schade veroorzaakt door verkeerd gebruik van het product. De garantie omvat geen enkele vorm van hulp of reparatie als gevolg van schade na verkeerd gebruik van het product. Elke wijziging aan het product maakt de garantie ongeldig. Dompel het product niet onder in water en hanteer het niet met natte handen. Als u vermoedt dat het product niet goed functioneert, beschadigd is of versleten is, stel het dan buiten gebruik en bel de distributeur of een gekwalificeerde technicus. Oplader meegeleverd. Nominale ingangsstroom 100-240V-50/60Hz. Nominale uitgangsstroom 5V DC 1A. Gebruik altijd de oplader en kabel van de fabrikant.

ONDERHOUD & VERZORGING

Batterij: 800 mAh (2,96 Wh). Lichtbron: LED 0,74W 5v - -1A
Als de oplaadkabel beschadigd is, moet deze worden vervangen door een kabel met dezelfde eigenschappen. Het product mag tijdens het schoonmaken niet worden aangesloten op de stroombron. De lamp moet worden gereinigd met een zachte vochtige doek met een neutraal vloeibaar schoonmaakmiddel of zeep. Vermijd het gebruik van alcohol of reinigingsmiddelen die aceton e thiamine, ammoniak of andere oplosmiddelen bevatten. Niet blootstellen aan sterke mechanische spanning of groot vuil.
Ip54 Bescherming: Bescherming tegen het binnendringen van stof en bescherming tegen spatwater. Deze bescherming is alleen gegarandeerd als de micro-USB-aansluiting gesloten is. De lichtbron van de lamp mag uitsluitend worden vervangen door de fabrikant of diens technische dienst.

BEDIENINGSINSTRUCTIES

De lamp wordt in- en uitgeschakeld door de bovenkant aan te raken. Om de lichtintensiteit te veranderen, raakt u dezelfde kant aan en houdt u contact; de lichtintensiteit verandert van 100% naar 50% en vervolgens naar 25%. (Zie nummer 1 op de afbeelding)
Om van kleur te veranderen, raakt u het bovenste deel van de basis aan zoals aangegeven in nummer 2 van de tekening.
Als de batterij leeg is, kan de lamp werken via de micro-USB-aansluiting in IP20 afgeschermd binnenruimtes. Geschikt voor IP54 buitenruimtes. In gebruik nemen op een vlakke, stevige ondergrond die uitsluitend beschermd is tegen omvallen. Zorg ervoor dat de micro-USB-aansluiting gesloten is voordat je de lamp buitenshuis gebruikt.

BATTERIJ OPLADEN

Sluit de micro-USB aan op de oplaadpoort op de voet van de lamp en steek de andere kant in het stopcontact. Een blauw lampje in de micro-USB-aansluiting geeft het oplaadproces aan. (Zie nummer 3 op de afbeelding)
Laad de batterij meer dan 7 uur op om het optimale oplaadniveau te bereiken. Het blauwe lampje in de micro-USB-uitgang gaat uit als de lamp volledig is opgeladen.
Een volledig opgeladen batterij is goed voor ongeveer 12 uur continue gebruik.
Voor optimale prestaties van de batterij raden we aan deze de eerste 10 cycli volledig te ontladen en weer op te laden.
Laad de batterij zo snel mogelijk op als deze leeg is; de levensduur van de batterij gaat achteruit als deze lange tijd leeg blijft.

BATTERIJ VERVANGEN

Gebruik alleen de originele oplaadbare batterij. Gebruik in geen geval gewone batterijen, want dat kan gevaarlijk zijn. Indien u een vervangende batterij wilt, kunt u contact opnemen met de fabrikant.

BATTERIJ VERWIJDEREN

Zorg ervoor dat het product niet is aangesloten op een voedingsbron.
Verwijder het bolton oppervlak door de 4 schroeven los te draaien; neem de connector een stukje en verwijder de batterij door deze los te maken. Breng de batterij naar een geschikt verwerkingscentrum.

Dit product voldoet aan de volgende normen:

- RoHS-richtlijn 2011/65/EU en de daaropvolgende wijzigingen Richtlijn (EU) 2015/863
- Elektromagnetische compatibiliteit (EMC) - Richtlijn 2014/30/EU
- Voorschriften van het Verenigd Koninkrijk voor elektrische apparatuur (veiligheid) (SI 2016/1101)
- Voorschriften van het Verenigd Koninkrijk inzake elektromagnetische compatibiliteit (SI 2016/1091)



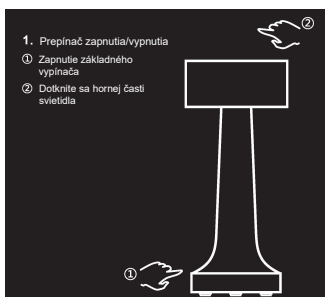
Dit symbool, zowel in het product als in de handleiding, geeft aan dat het apparaat aan het einde van zijn elektrische levensduur gescheiden van het huishoudelijk afval moet worden gerecycled. Er zijn geschikte middelen om dit materiaal af te voeren voor correcte recycling. Neem voor meer informatie contact op met uw plaatselijke autoriteiten. Verwijder de batterijen voordat u de AEEA weggooit.

LET OP: Explosiegevaar als batterij wordt vervangen door een onjuist type. Gooi gebruikte batterijen weg volgens de instructies.



Distributeur: ANDA Present Ltd. 1087 Boedapest, Könyves Kálmán Krt. 48-52. Hongarije
Website van de distributeur: <https://andapresent.com>
Elektronisch adres van de distributeur: export@andapresent.hu
Registratienummer: 01-09-276783
Gemaakt in China

AP864067 Barová stolová lampa Flanagan Používateľská príručka



VAROVANIE

Svietidlo je vybavené dobijateľnou lítiovou batériou. Batériu nevystavujte zdrojom tepla ani slnečnému žiareniu. Nemanipulujte s týmto výrobkom, keď je pripojený k zdroju napájania. Svetlo sa v žiadnom prípade nesmie upravovať ani násilne meniť; každá zmena môže ohroziť bezpečnosť a spôsobiť nebezpečenstvo. Výrobca odmieta akúkoľvek zodpovednosť za pozmenené výrobky.

POZOR

Pozorne si prečítajte návod na použitie a údržbu výrobku; bezpečnosť výrobku je možné zaručiť len v prípade, že sa dodržia pokyny. Tieto pokyny uchovávajte na bezpečnom mieste. Výrobca nepreberá žiadnu zodpovednosť za materiálne a osobné škody spôsobené nesprávnym používaním výrobku, záruka nezahŕňa žiadnu pomoc alebo opravu v dôsledku škôd vzniknutých po nesprávnom používaní výrobku. Akákoľvek zmena výrobku má za následok stratu záruky. Výrobok neponárajte do vody ani s ním nemanipulujte mokrymi rukami. Ak máte podozrenie na nesprávnu funkciu, poškodenie alebo znehodnotenie, odstavte ho z prevádzky a zavolajte distribútora alebo kvalifikovaného technika. Nabíjačka je súčasťou dodávky. Menovitý vstupný prúd 100-240 V-50/60 Hz. Menovitý výstupný prúd 5V DC 1A. Vždy používajte nabíjačku a kábel dodané výrobcom.

ÚDRŽBA A STAROSTLIVOSŤ

Batéria: 800 mAh (2,96 Wh). Zdroj svetla: LED 0,74W 5V - -1A
Ak by bol kábel nabíjačky poškodený, mal by sa vymeniť za iný s rovnakými vlastnosťami. Počas čistenia by výrobok nemal byť pripojený k zdroju napájania. Svetidlo by sa malo čistiť mäkkou vlhkou handričkou s použitím napojeného neutrálneho tekutého čistiaceho prostriedku alebo mydla. Nepoužívajte alkohol alebo čistiace prostriedky obsahujúce aceton e tiamin, amoniak alebo iné rozpúšťadlá. Nevystavujte silnej mechanickej námahe alebo veľkým nečistotám. Ip54 Ochrana: Ochrana proti vnikaniu prachu a ochrana proti striekajúcej vode. Táto ochrana je zabezpečená len vtedy, keď je zásuvka micro-USB zatvorená. Svetelný zdroj svetlidlá musí byť vymenený výlučne výrobcom alebo jeho technickým servisom.

NÁVOD NA OBSLUHU

Svietidlo sa zapína a vypína dotykom jeho hornej strany. Ak chcete zmeniť intenzitu svetla, dotknite sa a udržte kontakt na tej istej strane; intenzita svetla sa zmení zo 100 % na 50 % a potom na 25 % (pozri číslo 1 na grafike).
Ak chcete zmeniť farbu, dotknite sa hornej časti základne, ako je znázornené na obrázku číslo 2.
Keď je batéria vybitá, svetidlo môže fungovať prostredníctvom pripojenia micro-USB vo vnútorných priestoroch s krytím IP20.
Vhodné pre vonkajšie priestory s krytím IP54. Uvádzajte do prevádzky výlučne na rovnom, pevnom povrchu chránenom proti prevráteniu. Pred použitím vo vonkajšom prostredí sa uistite, že je zásuvka micro-USB uzavretá.

NABÍJANIE BATÉRIE

Pripojte micro-USB do nabíjacieho portu na základni svetlidlá a opačnú stranu zapojte do elektrickej zásuvky. Modré svetlo v zásuvke micro-USB signalizuje proces nabíjania. (Pozri číslo3 na grafike) Batériu nabíjajte viac ako 7 hodín, aby ste dosiahli optimálnu úroveň nabitia. Modré svetlo v zásuvke micro-USB zhasne, keď je lampa úplne nabitá.
Plne nabitá batéria podporuje približne 12 hodín nepretržitého používania.
Na zabezpečenie optimálneho výkonu batérie odporúčame jej úplné vybitie a opätovné nabitie počas prvých 10 cyklov.
Batériu nabite čo najskôr po jej vybití; životnosť batérie bude trpieť, ak ju necháte vybitú dlhšiu dobu.

VÝMENA BATÉRIE

Používajte iba originálnu nabíjateľnú batériu. V žiadnom prípade nepoužívajte obyčajné batérie, pretože to môže byť nebezpečné. I ak chcete získať náhradnú batériu, obráťte sa na výrobcu.

VYBRATIE BATÉRIE

Uistite sa, že výrobok nie je pripojený k zdroju napájania.
Odstáňte povrch bolton tak, že uvoľníte jeho 4 skrutky; vyberte časť konektora a odlepením vyberte batériu. Batériu odnesť do vhodného spracovateľského strediska.

Táto položka je v súlade s týmito normami:

- Smernica RoHS 2011/65/EÚ a jej následné zmeny Smernica (EÚ) 2015/863
- Elektromagnetická kompatibilita (EMC) - smernica 2014/30/EÚ
- Nariadenia Spojeného kráľovstva o elektrických zariadeniach (bezpečnosť) (SI 2016/1101)
- Predpisy Spojeného kráľovstva o elektromagnetickej kompatibilita (SI 2016/1091)



Tento symbol na výrobku aj v jeho návode na použitie označuje, že po skončení životnosti zariadenia by sa malo recyklovať oddelene od domáceho odpadu. Existujú vhodné prostriedky na likvidáciu tohto materiálu na účely správnej recyklácie. Ďalšie informácie vám poskytnú miestne úrady. Pred likvidáciou OEEZ vyberte batérie.

UPOZORNENIE: Nebezpečenstvo výbuchu v prípade výmeny batérie za nesprávny typ. Použitie batérie zlikvidujte podľa pokynov.



Distribútor: ANDA Present Ltd. 1087 Budapest, Könyves Kálmán Krt. 48-52. Maďarsko
Webová stránka distribútora: <https://andapresent.com>
Elektronická adresa distribútora: export@andapresent.hu
Registračné číslo: 01-09-276783
Vyrobené v Číne