

EN

AP864047

Jetsetter Plus Travel Adapter

User manual

PRODUCT OVERVIEW

- 1 Multi-socket
- 2 USA/UK/EU Plugs
- 3 LED Indicator
- 4 USB-A1/A2 Ports
- 5 USB-C1 Port

LED will normal operation. LED does not light. Possible reason: Plug not inserted and check status indicator again.

APPLICABLE OUTLETS

1 Adapter can accept Type A, B, C, E, F, G, I, J, L, N plugs.

Please notice that type D, H, K, M and O plugs are not accepted.

2 Adapter can plug into Type A, B, C, D, E, F, G, H, J, K, L, M, N and O outlets.

2-POLE UNEARTHED DEVICES

The product is suitable for use with most electronic devices up to 2500W at 250V and 1000W at 100V. It can be used with a multitude of appliances such as: Laptops, Small travel hair dryers, Travel irons, Electric fan, Table lamp, Electric razors, etc.

Please check the safety data sheet or data plate on the device to find this information before plugging it in.

HOW TO USE THE ADAPTER

Features:
Built-in multi-nation plugs can be selected to fit all outlets in different countries. Safety function switch ensure only one plug energized.

Attention:

- Please make sure that the button is reset when the button is pushed out and retracted to the bottom, and if the button is not reset, it means that the plug has not been pushed in place and will affect the normal use.
- Only one plug-type can be used at one time by sliding the knob selection, other plug-pins are locked automatically.

Use USA Plug:
Slightly press the button and slide to the down for USA plug completely as shown, make sure the contact blades are turned to the parallel position.
Recover the plug: press and hold the "USA" button to release and continue to pull up, until the plug completely pull the top and then release the button, then the button will reset and lock the plug.

Use UK Plug:
Slightly press the button and slide to the down for UK plug completely as shown. Pull out the insulated ground pin from the housing.
Recover the plug: press and hold the "UK" button to release and continue to pull up, until the plug completely pull the top and then release the button, then the button will reset and lock the plug.

Use EU Plug:
Slightly press the button and slide to the down for EU plug completely as shown. make sure the contact blades are turned to the parallel position.
Recover the plug: press and hold the "EU" button to release and continue to pull up, until the plug completely pull the top and then release the button, then the button will reset and lock the plug.

AP864047

Jetsetter Plus Travel Adapter

User manual

REPLACEMENT OF THE FUSE

- Take out 1.
- Take out 2, and put 2 into the original position of 1, the adapter could work again.
- You also could change new fuse, standard: 250Vac 10A, 6.3*25.4mm

Notes:

- You should remove all the device before you change the new fuse.
- Please confirm whether there are water flowed out from the access equipment in the power supply.
- Please confirm whether the product is wet and there is water flowed out.

CAUTION

- Always disconnect Adapter from the outlet when not in use.
- Before use, please read this instruction carefully! This product does not convert voltage(AC-AC), in order to avoid possible damage to your device or other safety hazards, please make sure the power outlet you intend to use has the proper voltage to run your device before using this adapter.
- Indoor use only.
- Misuse can lead to electrical shock.
- The length of the USB cable should be less than 3M.
- The travel adaptor is for temporary use only and that it shall not be used permanently.
- Against inserting an adaptor into another adaptor shall be provided by the manufacturer.
- No grounding. This product is for use with unearthed or double insulated appliances only.

COMPATIBLE COUNTRIES

EU PLUG:

A Albania	Comoros	I Iceland
AL Algeria	Congo	IN India
AO Angola	Croatia	ID Indonesia
AR Argentina	Cote d' Ivoire	IR Iran
AU Austria	Cyprus	IS Iraq
AZ Azores	Denmark	IL Israel
B Balearic Islands	Djibouti	IT Italy
BD Bangladesh	E Egypt	K Kazakhstan
BE Belgium	El Salvador	KE Kenya
BG Bulgaria	Equatorial Guinea	KW Kuwait
BO Bolivia	Eritrea	LA Laos
BS Bosnia	Faeroe Islands	LB Lebanon
BR Brazil	Finland	LI Lithuania
BG Bulgaria	France	LU Luxembourg
BF Burkina Faso	Gabon	MA Macedonia
BW Burundi	Gabon	MD Madagascar
CA Cameroon	Gibraltar	MG Madagascar
CC Canary Island	Greece	ML Mali
CV Cape Verde	Greenland	MR Martinique
CR Central African Republic	Guadeloupe	MU Mauritania
CI Channel Islands	Guinea	MU Mauritius
CL Chile	Guinea-Bissau	MO Morocco
	Hungary	

USA PLUG:

A American Samoa	LA Laos	CA Cambodia
AG Anguilla	LC Latvia	CC Cocos (Keeling) Islands
AI Antilles	LV Latvia	CK Cook Islands
AN Aruba	LY Libya	CU Cuba
B Bahamas	MA Macao	CV Cape Verde
BD Bangladesh	MD Moldova	CY Cyprus
BB Barbados	MC Monaco	CG Congo
BM Bermuda	ME Montenegro	CR Costa Rica
BV Bolivia	MF Montserrat	CS Serbia
BZ Brazil	MH Marshall Islands	CO Colombia
CA Cayman Islands	MO Macao	CR Costa Rica
CB Cambodia	MP Northern Mariana Islands	CU Cuba
CC Cocos (Keeling) Islands	MS Montserrat	CV Cape Verde
CD Congo	MT Malta	CX Christmas Island
CE Cote d'Ivoire	MU Mauritius	CF Central African Republic
CF Central African Republic	MV Maldives	CG Congo
CG Congo	MY Malaysia	CH Switzerland
CH Switzerland	MZ Mozambique	CI Ivory Coast
CI Ivory Coast	NA Namibia	CK Cook Islands
CK Cook Islands	NC New Caledonia	CL Chile
CL Chile	NE Niger	CM Cameroon
CM Cameroon	NI Nicaragua	CO Colombia
CO Colombia	NL Netherlands	CR Costa Rica
CR Costa Rica	NO Norway	CU Cuba
CS Serbia	NP Nepal	CV Cape Verde
CU Cuba	NZ New Zealand	CX Christmas Island
CV Cape Verde	OM Oman	CF Central African Republic
CX Christmas Island	PA Panama	CG Congo
CY Cyprus	PE Peru	CH Switzerland
CG Congo	PF French Polynesia	CI Ivory Coast
CK Cook Islands	PG Papua New Guinea	CL Chile
CL Chile	PH Philippines	CM Cameroon
CM Cameroon	PK Pakistan	CO Colombia
CO Colombia	PL Poland	CR Costa Rica
CR Costa Rica	PR Puerto Rico	CU Cuba
CS Serbia	PT Portugal	CV Cape Verde
CU Cuba	PW Palau	CX Christmas Island
CV Cape Verde	QA Qatar	CF Central African Republic
CX Christmas Island	RE Reunion	CH Switzerland
CG Congo	RO Romania	CI Ivory Coast
CH Switzerland	RS Russia	CL Chile
CI Ivory Coast	RU Russia	CM Cameroon
CL Chile	SA Saudi Arabia	CO Colombia
CM Cameroon	SC Seychelles	CR Costa Rica
CO Colombia	SD Sudan	CU Cuba
CR Costa Rica	SE Sweden	CV Cape Verde
CU Cuba	SI Slovenia	CX Christmas Island
CV Cape Verde	SJ Svalbard and Jan Mayen	CF Central African Republic
CX Christmas Island	SK Slovakia	CH Switzerland
CG Congo	SN Senegal	CI Ivory Coast
CH Switzerland	SO Somalia	CL Chile
CI Ivory Coast	SR Suriname	CM Cameroon
CL Chile	SV El Salvador	CO Colombia
CM Cameroon	TD Chad	CR Costa Rica
CO Colombia	TH Thailand	CU Cuba
CR Costa Rica	TJ Tajikistan	CV Cape Verde
CU Cuba	TK Tokelau	CX Christmas Island
CV Cape Verde	TL Timor-Leste	CF Central African Republic
CX Christmas Island	TM Turkmenistan	CH Switzerland
CG Congo	TN Tunisia	CI Ivory Coast
CH Switzerland	TO Tonga	CL Chile
CI Ivory Coast	TR Turkey	CM Cameroon
CL Chile	TV Tuvalu	CO Colombia
CM Cameroon	TT Trinidad and Tobago	CR Costa Rica
CO Colombia	UA Ukraine	CU Cuba
CR Costa Rica	UG Uganda	CV Cape Verde
CU Cuba	UM United States Minor Outlying Islands	CX Christmas Island
CV Cape Verde	UY Uruguay	CF Central African Republic
CX Christmas Island	UZ Uzbekistan	CH Switzerland
CG Congo	VA Vatican City	CI Ivory Coast
CH Switzerland	VC Saint Vincent and the Grenadines	CL Chile
CI Ivory Coast	VE Venezuela	CM Cameroon
CL Chile	VG Virgin Islands (British)	CO Colombia
CM Cameroon	VI Virgin Islands (US & British)	CR Costa Rica
CO Colombia	VN Vietnam	CU Cuba
CR Costa Rica	VU Vanuatu	CV Cape Verde
CU Cuba	WF Wallis and Futuna	CX Christmas Island
CV Cape Verde	WS Samoa	CF Central African Republic
CX Christmas Island	YE Yemen	CH Switzerland
CG Congo	ZA Zambia	CI Ivory Coast
CH Switzerland	ZM Zambia	CL Chile
CI Ivory Coast	ZW Zimbabwe	CM Cameroon
CL Chile		CO Colombia
CM Cameroon		CR Costa Rica
CO Colombia		CU Cuba
CR Costa Rica		CV Cape Verde
CU Cuba		CX Christmas Island
CV Cape Verde		CF Central African Republic
CX Christmas Island		CH Switzerland
CG Congo		CI Ivory Coast
CH Switzerland		CL Chile
CI Ivory Coast		CM Cameroon
CL Chile		CO Colombia
CM Cameroon		CR Costa Rica
CO Colombia		CU Cuba
CR Costa Rica		CV Cape Verde
CU Cuba		CX Christmas Island
CV Cape Verde		CF Central African Republic
CX Christmas Island		CH Switzerland
CG Congo		CI Ivory Coast
CH Switzerland		CL Chile
CI Ivory Coast		CM Cameroon
CL Chile		CO Colombia
CM Cameroon		CR Costa Rica
CO Colombia		CU Cuba
CR Costa Rica		CV Cape Verde
CU Cuba		CX Christmas Island
CV Cape Verde		CF Central African Republic
CX Christmas Island		CH Switzerland
CG Congo		CI Ivory Coast
CH Switzerland		CL Chile
CI Ivory Coast		CM Cameroon
CL Chile		CO Colombia
CM Cameroon		CR Costa Rica
CO Colombia		CU Cuba
CR Costa Rica		CV Cape Verde
CU Cuba		CX Christmas Island
CV Cape Verde		CF Central African Republic
CX Christmas Island		CH Switzerland
CG Congo		CI Ivory Coast
CH Switzerland		CL Chile
CI Ivory Coast		CM Cameroon
CL Chile		CO Colombia
CM Cameroon		CR Costa Rica
CO Colombia		CU Cuba
CR Costa Rica		CV Cape Verde
CU Cuba		CX Christmas Island
CV Cape Verde		CF Central African Republic
CX Christmas Island		CH Switzerland
CG Congo		CI Ivory Coast
CH Switzerland		CL Chile
CI Ivory Coast		CM Cameroon
CL Chile		CO Colombia
CM Cameroon		CR Costa Rica
CO Colombia		CU Cuba
CR Costa Rica		CV Cape Verde
CU Cuba		CX Christmas Island
CV Cape Verde		CF Central African Republic
CX Christmas Island		CH Switzerland
CG Congo		CI Ivory Coast
CH Switzerland		CL Chile
CI Ivory Coast		CM Cameroon
CL Chile		CO Colombia
CM Cameroon		CR Costa Rica
CO Colombia		CU Cuba
CR Costa Rica		CV Cape Verde
CU Cuba		CX Christmas Island
CV Cape Verde		CF Central African Republic
CX Christmas Island		CH Switzerland
CG Congo		CI Ivory Coast
CH Switzerland		CL Chile
CI Ivory Coast		CM Cameroon
CL Chile		CO Colombia
CM Cameroon		CR Costa Rica
CO Colombia		CU Cuba
CR Costa Rica		CV Cape Verde
CU Cuba		CX Christmas Island
CV Cape Verde		CF Central African Republic
CX Christmas Island		CH Switzerland
CG Congo		CI Ivory Coast
CH Switzerland		CL Chile
CI Ivory Coast		CM Cameroon
CL Chile		CO Colombia
CM Cameroon		CR Costa Rica
CO Colombia		CU Cuba
CR Costa Rica		CV Cape Verde
CU Cuba		CX Christmas Island
CV Cape Verde		CF Central African Republic
CX Christmas Island		CH Switzerland
CG Congo		CI Ivory Coast
CH Switzerland		CL Chile
CI Ivory Coast		CM Cameroon
CL Chile		CO Colombia
CM Cameroon		CR Costa Rica
CO Colombia		CU Cuba
CR Costa Rica		CV Cape Verde
CU Cuba		CX Christmas Island
CV Cape Verde		CF Central African Republic
CX Christmas Island		CH Switzerland
CG Congo		CI Ivory Coast
CH Switzerland		CL Chile
CI Ivory Coast		CM Cameroon
CL Chile		CO Colombia
CM Cameroon		CR Costa Rica
CO Colombia		CU Cuba
CR Costa Rica		CV Cape Verde
CU Cuba		CX Christmas Island
CV Cape Verde		CF Central African Republic
CX Christmas Island		CH Switzerland
CG Congo		CI Ivory Coast
CH Switzerland		CL Chile
CI Ivory Coast		CM Cameroon
CL Chile		CO Colombia
CM Cameroon		CR Costa Rica
CO Colombia		CU Cuba
CR Costa Rica		CV Cape Verde
CU Cuba		CX Christmas Island
CV Cape Verde		CF Central African Republic
CX Christmas Island		CH Switzerland
CG Congo		CI Ivory Coast
CH Switzerland		CL Chile
CI Ivory Coast		CM Cameroon
CL Chile		CO Colombia
CM Cameroon		CR Costa Rica
CO Colombia		CU Cuba
CR Costa Rica		CV Cape Verde
CU Cuba		CX Christmas Island
CV Cape Verde		CF Central African Republic
CX Christmas Island		CH Switzerland
CG Congo		CI Ivory Coast
CH Switzerland		CL Chile
CI Ivory Coast		CM Cameroon
CL Chile		CO Colombia
CM Cameroon		CR Costa Rica
CO Colombia		CU Cuba
CR Costa Rica		CV Cape Verde
CU Cuba		CX Christmas Island
CV Cape Verde		CF Central African Republic
CX Christmas Island		CH Switzerland
CG Congo		CI Ivory Coast
CH Switzerland		CL Chile
CI Ivory Coast		CM Cameroon
CL Chile		CO Colombia
CM Cameroon		CR Costa Rica
CO Colombia		CU Cuba
CR Costa Rica		CV Cape Verde
CU Cuba		

DE

AP864047
Jetsetter Plus Travel
Adapter Benutzerhandbuch

PRODUKTÜBERSICHT

- 1 Mehrfachsteckdose
- 2 US/IAU/UK/EU Döbel
- 3 LED-Anzeige
- 4 USB-A1/A2 Häfen
- 5 USB-C1 Hafen

SPEZIFIKATIONEN

- Modell: 635DQ
- AC-Eingang: 100V-250V/50/60Hz
- Bewertung: 100-250Vac 10A Max., 2500W Max
- USB-C-Ausgang: 5.0V±3.0A 15.0W/9.0V ±2.2A 20.0W/12.0V ±1.67A 20.0W
- USB-A1/A2-Ausgang: 5.0V±3.0A 15.0W/9.0V ±2.0A 18.0W/12.0V ±1.5A 18.0W
- USB-C-Ausgang + USB-A1/A2-Ausgang: 5.0V±3.0A 15.0W Max
- LCC-Gesamtleistung: 20.0W
- Abmessungen: 72.5mm x 50mm x 53.7mm
- Betriebstemperatur: 0°C - 25°C

GEEIGNETE VERKAUFSTELLEN

1 Der Adapter kann Stecker vom Typ A, B, C, E, F, G, I, J, L, N aufnehmen.

Bitte beachten Sie, dass Stecker der Typen D, H, K, M und O nicht akzeptiert werden.

2 Adapter can plug into Type A, B, C, D, E, F, G, H, J, K, L, M, N and O outlets.

2-POLIGE UNGEERDETE GERÄTE

Das Produkt eignet sich für die meisten elektronischen Geräte bis zu 2500W bei 250V und 1000W bei 100V. Es kann mit einer Vielzahl von Geräten verwendet werden, wie z.B.: Laptops, kleine Reisehaartrockner, Reisebügelisen, elektrische Ventilatoren, Tischlampen, elektrische Rasierapparate, etc.

USB-GERÄTE

Kamera, Smartphone, Tablet, tragbare Spielkonsole, Bluetooth-Lautsprecher, Powerbank, etc.

WIE MAN DEN ADAPTER BENUTZT

Merkmale:

Eingebaute Multinationale Stecker können ausgewählt werden, um alle Steckdosen in verschiedenen Ländern zu verwenden. Der Sicherheitsschalter sorgt dafür, dass nur ein Stecker unter Spannung steht.

Aufmerksamkeiten:

- Bitte stellen Sie sicher, dass der Knopf zurückgesetzt wird, wenn der Knopf herausgedrückt und nach unten zurückgezogen wird. Wenn der Knopf nicht zurückgesetzt wird, bedeutet dies, dass der Stecker nicht eingedrückt wurde und die normale Verwendung beeinträchtigt wird. Es kann nur ein Steckertyp auf einmal verwendet werden, indem man den Auswahlknopf schiebt, andere Steckertypen werden automatisch verriegelt.
- Drücken Sie leicht auf die Taste und schieben Sie den USA-Stecker vollständig nach unten, wie abgebildet, und stellen Sie sicher, dass die Kontakttaster in die parallele Position gedreht werden. Wiederherstellen der Stecker: drücken und halten Sie die „USA“-Taste zu lösen und weiter nach oben ziehen, bis der Stecker vollständig die Spitze ziehen und dann die Taste loslassen, dann wird die Taste zurückgesetzt und sperren den Stecker.

Drücken Sie leicht auf den Knopf und schieben Sie den AUS-Stecker vollständig nach unten, wie abgebildet, und stellen Sie sicher, dass die Kontakttaster in die parallele Position gedreht sind.

Wiederherstellen des Steckers: drücken und halten Sie die „AUS“-Taste zu lösen und weiter nach oben ziehen, bis der Stecker vollständig die Spitze ziehen und dann die Taste loslassen, dann wird die Taste zurückgesetzt und verriegelt den Stecker.

Drücken Sie leicht auf den Knopf und schieben Sie den UK-Stecker vollständig nach unten, wie abgebildet, und ziehen Sie den isolierten Erdungsstift aus dem Gehäuse.

Ziehen Sie den Stecker wieder ein: Drücken und halten Sie die „UK“-Taste zum Lösen und ziehen Sie weiter nach oben, bis der Stecker vollständig nach unten gezogen ist, und lassen Sie dann die Taste los.

Drücken Sie leicht auf den Knopf und schieben Sie den EU-Stecker vollständig nach unten (siehe Abbildung).

Wiederherstellen der Stecker: drücken und halten Sie die „EU“-Taste zu lösen und weiter nach oben ziehen, bis der Stecker vollständig die Spitze ziehen und dann die Taste loslassen, dann wird die Taste zurückgesetzt und verriegelt den Stecker.

AUSWECHSELN DER SICHERUNG

- Herausnehmen 1
- Herausnehmen 2 und in die ursprüngliche Position von 1 könnte der Adapter wieder funktionieren.
- Sie können auch eine neue Sicherung einsetzen. Standard: 250Vac 10A, 6.3*25.4mm

Anmerkungen:

- Bevor Sie die neue Sicherung einsetzen, sollten Sie alle Geräte entfernen.
- Bitte prüfen Sie, ob aus dem Zugangsgerät in der Stromversorgung Wasser austritt.
- Bitte prüfen Sie, ob das Produkt nass ist und ob Wasser ausgetreten ist.

VORSICHT

- Trennen Sie den Adapter immer von der Steckdose, wenn Sie ihn nicht benutzen.
- Vor dem Gebrauch lesen Sie bitte diese Anleitung sorgfältig durch! Dieses Produkt wandelt die Spannung (AC-AC) nicht um. Um mögliche Schäden an Ihrem Gerät oder andere Sicherheitsrisiken zu vermeiden, vergewissern Sie sich bitte, dass die Steckdose, die Sie verwenden möchten, die richtige Spannung für Ihr Gerät hat, bevor Sie diesen Adapter verwenden.
- Nur in Innenräumen verwenden.
- Fehlgebrauch kann zu einem elektrischen Schlag führen.
- Die Länge des USB-Kabels sollte weniger als 3 m betragen.
- Der Reiseadapter ist nur für den vorübergehenden Gebrauch bestimmt und darf nicht dauerhaft verwendet werden.
- Das Einstecken eines Adapters in einen anderen Adapter muss vom Hersteller genehmigt werden.
- Keine Erdung, dieses Produkt ist nur für den Gebrauch mit ungeerdeten oder doppelt isolierten Geräten.

KOMPATIBLE LÄNDER

EU PLUG:

A Albanien	Comoros	I Island
B Belgien	Congo	India Indien
C Bulgarien	Croatien	Indonesia Indonesien
D Dänemark	Cyprus	Iran Iran
E Estland	Dänemark	Israel Israel
F Finnland	Djibouti	Italien Italien
G Frankreich	Egypten Ägypten	K Kasachstan
H Griechenland	El Salvador	Korea Korea
I Irland	Äquatorial Guinea	Laos Laos
J Japan	Eritrea	Lebanon Libanon
K Kuba	Faeroer Inseln	Lithuania Litauen
L Letland	Finnland	Luxembourg Luxemburg
M Malta	Frankreich	Macedonia Mazedonien
N Niederlande	Gabon	Madagascar Madagaskar
O Österreich	Georgien	Madagascar Madagaskar
P Portugal	Gibraltar	Madeira Madeira
R Rumänien	Griechenland	Mali Mali
S Slowakei	Grönland	Martinique Martinique
S Slowenien	Guadeloupe	Mauritania Mauretanien
T Tschechien	Guinea	Mauritius Mauritius
U Ungarn	Guinea-Bissau	Morocco Marokko
	Guinea-Bissau	
	Hungary	

USA PLUG:

A American Samoa	Anguilla Anguilla	Antilles Antillen	Aruba Aruba
Bahamas Bahamas	Bahamas Bahamas	Bangladesh Bangladesch	Barbados Barbados
Bermuda Bermuda	Bolivia Bolivien	Brazil Brasilien	Camodia Kambodscha
Canada Kanada	Cayman Islands Cayman-Inseln	China China	Colombia Kolumbien
Costa Rica Costa Rica	Cuba Kuba	Ecuador Ecuador	Guatemala Guatemala
Haiti Haiti	Honduras Honduras	Guatemala Guatemala	Guyana Guyana
Honduras Honduras	Hong Kong Hongkong	Iraq Irak	Iran Iran
Israel Israel	Japan Japan	Jordan Jordanien	Kuwait Kuwait
Lebanon Libanon	Lebanon Libanon	Lebanon Libanon	Lebanon Libanon

AUS PLUG:

A American Samoa	Anguilla Anguilla	Antilles Antillen	Aruba Aruba
Bahamas Bahamas	Bahamas Bahamas	Bangladesh Bangladesch	Barbados Barbados
Bermuda Bermuda	Bolivia Bolivien	Brazil Brasilien	Camodia Kambodscha
Canada Kanada	Cayman Islands Cayman-Inseln	China China	Colombia Kolumbien
Costa Rica Costa Rica	Cuba Kuba	Ecuador Ecuador	Guatemala Guatemala
Haiti Haiti	Honduras Honduras	Guatemala Guatemala	Guyana Guyana
Honduras Honduras	Hong Kong Hongkong	Iraq Irak	Iran Iran
Israel Israel	Japan Japan	Jordan Jordanien	Kuwait Kuwait
Lebanon Libanon	Lebanon Libanon	Lebanon Libanon	Lebanon Libanon

UK PLUG:

Bahrain Bahrain	Bangladesh Bangladesch	Belize Belize	Botswana Botswana
Brunei Brunei	Brunei Brunei	Cameroon Kamerun	Channel Islands Kanalinseln
Cyprus Zypern	Dominica Dominica	El Salvador El Salvador	Gambia Gambia
Ghana Ghana	Gibraltar Gibraltar	Grenada Grenada	Guatemala Guatemala
Guyana Guyana	Hong Kong Hongkong	Hong Kong Hongkong	Iraq Irak
Iran Iran	Iran Iran	Iran Iran	Iran Iran
Iran Iran	Iran Iran	Iran Iran	Iran Iran
Iran Iran	Iran Iran	Iran Iran	Iran Iran
Iran Iran	Iran Iran	Iran Iran	Iran Iran

Dieser Artikel entspricht den folgenden Normen:

- RoHS-Richtlinie 2011/65/EU und ihre nachfolgenden Änderungen Richtlinie (EU) 2015/863
- Elektromagnetische Verträglichkeit (EMV) - Richtlinie 2014/30/EU
- Niederspannungsrichtlinie (LVD) - Richtlinie 2014/35/EU
- Britische Verordnung über elektrische Geräte (Sicherheit) (SI 2016/1101)
- Britische Vorschriften zur elektromagnetischen Verträglichkeit (SI 2016/1091)
- UK Niederspannungsrichtlinie (BS EN 62368)

Elektroaltgeräte sollten nicht mit dem Hausmüll entsorgt werden. Bitte recyceln Sie sie dort, wo es entsprechende Einrichtungen gibt. Erkundigen Sie sich bei Ihrer örtlichen Behörde nach Recycling-Ratschlägen.

Vertriebspartner: ANDA Present Ltd., 1087 Budapest, Könyves Kálmán Krt. 48-52. Ungarn
Website des Vertriebers: <https://andapresent.hu>
Elektronische Adresse des Vertrieblers: export@andapresent.hu
Zulassungsnummer: 01-09-276783
Hergestellt in China

FR

AP864047
Manuel d'utilisation de
l'adaptateur de voyage Jetsetter
Plus

APERÇU DU PRODUIT

- 1 Multiprise
- 2 US/IAU/UK/EU Bouchons
- 3 Indicateur LED
- 4 USB-A1/A2 Ports
- 5 USB-C1 Port

CARACTÉRISTIQUES

- Modèle: 635DQ
- Entrée AC: 100V-250V/50/60Hz
- Évaluation: 100-250Vac 10A Max., 2500W Max
- USB-C Sortie: 5.0V ±3.0A 15.0W/9.0V ±2.2A 20.0W/12.0V ±1.67A 20.0W
- Sortie USB-A1/A2: 5.0V ±3.0A 15.0W/9.0V ±2.0A 18.0W/12.0V ±1.5A 18.0W
- Sortie USB-C + Sortie USB-A1/A2: 5.0V ±3.0A 15.0W Max
- Sortie CC totale: 20.0W
- Dimensions: 72.5mm x 50mm x 53.7mm
- Température de service: 0°C - 25°C

SORTIES APPLICABLES

1 L'adaptateur est compatible avec les connecteurs de type A, B, C, D, E, F, G, I, O.

2 L'adaptateur peut être connecté aux prises de courant A, B, C, D, E, F, G, H, I, J, K, L, M, N et O.

2 PÔLES NON MIS À LA TERRE ACCESSOIRES

Le produit peut être utilisé avec la plupart des appareils électroniques jusqu'à 2500 W à 250 V et 1000 W à 100 V. Il peut être utilisé avec une large gamme d'appareils tels que les ordinateurs portables, les petits sèche-cheveux de voyage, les fers à repasser de voyage, les ventilateurs électriques, les lampes de table, les rasoirs électriques, etc.

Veillez consulter la fiche de données de sécurité ou la plaque signalétique de l'appareil pour obtenir ces informations avant de brancher l'appareil.

Dispositifs USB

Appareil photo, Smartphone, Tablette, Console de jeux portable, Haut-parleur Bluetooth, Banque d'énergie, etc.

UTILISATION DE L'ADAPTATEUR

Caractéristiques :

Built-in multi-nation plug can be selected to fit all outlets in different countries. Safety function switch ensure only one plug energized.

Attention :

1. Veuillez vous assurer que le bouton est réinitialisé lorsque le bouton est poussé vers l'extérieur et rétracté vers le bas. Si le bouton n'est pas réinitialisé, cela signifie que la carotte n'a pas été mise en place et cela affectera l'utilisation normale de l'appareil.
2. Un seul type de fiche peut être utilisé à la fois en faisant glisser le bouton de sélection, les autres fiches sont verrouillées automatiquement.

Appuyez légèrement sur le bouton et faites-le glisser vers le bas pour la fiche USA, comme indiqué, et assurez-vous que les lames de contact sont tournées vers la position parallèle.

Récupérez la fiche : appuyez sur le bouton « USA » et maintenez-le enfoncé, puis continuez à tirer vers le haut, jusqu'à ce que la fiche soit complètement tirée vers le haut, puis relâchez le bouton ; le bouton se réinitialisera et verrouillera la fiche.

Appuyez légèrement sur le bouton et faites glisser le connecteur « AUS » vers le haut comme indiqué sur le schéma. Assurez-vous que les lames de contact sont tournées en position parallèle. Réinsérez le connecteur : maintenez le bouton « AUS » enfoncé pour le débloquer et continuez à le faire glisser jusqu'à ce que le connecteur soit complètement enfoncé dans la prise, à ce moment-là, le bouton se réinitialise et verrouille le connecteur en place. Appuyez légèrement sur le bouton et faites glisser le connecteur « UK » vers le haut, comme indiqué sur le schéma. Retirez la broche de mise à la terre isolée du boîtier. Remettez le connecteur en place : maintenez le bouton « UK » enfoncé pour le libérer et continuez à le faire glisser jusqu'à ce qu'il soit complètement enfoncé dans la prise ; le bouton se réinitialise alors et verrouille le connecteur en place. Appuyez doucement sur le bouton et faites glisser le connecteur « EU » vers le haut, comme indiqué sur le schéma. Assurez-vous que les lames de contact sont tournées en position parallèle. Réinsérez le connecteur : maintenez le bouton « EU » enfoncé pour le libérer et continuez à le faire glisser jusqu'à ce qu'il soit complètement enfoncé dans la prise, auquel cas le bouton se réinitialise et verrouille le connecteur en place.

REPLACEMENT DU FUSIBLE

- Sortir 1
- Sortir 2 et mettre 2 dans la position initiale de 1, l'adaptateur pourrait travailler à nouveau.
- Vous pouvez aussi modifier le nouveau fusible. standard: 250Vac 10A, 6.3*25.4mm

Notes:

1. Vous devez retirer tous les appareils avant de changer le fusible.
2. Veuillez vérifier si de l'eau s'écoule de l'équipement d'accès à l'alimentation électrique.
3. Vérifiez si le produit est mouillé et si de l'eau s'écoule.

AVERTISSEMENT

- Débranchez toujours l'adaptateur lorsqu'il n'est pas utilisé.
- Lisez attentivement ce manuel avant de l'utiliser ! Ce produit ne convertit pas la tension (AC-AC), pour éviter d'endommager l'appareil ou d'autres risques de sécurité, avant d'utiliser l'adaptateur, assurez-vous que la prise de courant que vous avez l'intention d'utiliser a la tension correcte pour faire fonctionner l'appareil.
- Utilisation à l'intérieur uniquement.
- Une utilisation incorrecte peut entraîner un choc électrique. La longueur du câble USB doit être inférieure à 3 mètres.
- L'adaptateur de voyage est destiné à un usage temporaire et ne doit pas être utilisé de manière permanente.
- L'insertion de l'adaptateur dans un autre adaptateur doit être organisée par le fabricant.
- Pas de mise à la terre, cet appareil peut être utilisé avec des appareils non mis à la terre ou doublement isolés.

PAYS COMPATIBLES EU-STECKER :

A Albanien	Comores	I Islande
B Belgique	Congo	Inde Inde
C Bulgarie	Croatie	Indonésie Indonésie
D Danemark	Cyprus	Iran Iran
E Espagne	Danemark	Israël Israël
F France	Djibouti	Italie Italie
G Grèce	Egypte Égypte	Kazakhstan Kazakhstan
H Grèce	El Salvador	Koweït Koweït
I Irlande	Équatorial Guinée	Laos Laos
J Japon	Erythrée	Liban Liban
K Cuba	Faeroer Îles	Lituanie Lituanie
L Lettonie	Finnlande	Luxembourg Luxembourg
M Malte	France	Macédoine Macédoine
N Pays-Bas	Gabon	Madagascar Madagascar
O Autriche	Allemagne	Madagascar Madagascar
	Gibraltar	Madeïra Madéïra
	Grèce	Mali Mali
	Grönlande	Martinique Martinique
	Guadeloupe	Mauritanie Mauritanie
	Guinée	Mauritius Maurice
	Guinée-Bissau	Maroc Maroc
	Guinée-Bissau	
	Hongrie	

USA PLUG:

A American Samoa	Anguilla Anguilla	Antilles Antilles	Aruba Aruba
Bahamas Bahamas	Bahamas Bahamas	Bangladesh Bangladesch	Barbados Barbados
Bermuda Bermuda	Bolivia Bolivien	Brazil Brasilien	Camodia Kambodscha
Canada Kanada	Cayman Islands Cayman-Inseln	China China	Colombia Kolumbien
Costa Rica Costa Rica	Cuba Kuba	Ecuador Ecuador	Guatemala Guatemala
Haiti Haiti	Honduras Honduras	Guatemala Guatemala	Guyana Guyana
Honduras Honduras	Hong Kong Hongkong	Iraq Irak	Iran Iran
Iran Iran	Iran Iran	Iran Iran	Iran Iran
Iran Iran	Iran Iran	Iran Iran	Iran Iran
Iran Iran	Iran Iran	Iran Iran	Iran Iran

AUS PLUG:

A American Samoa	Anguilla Anguilla	Antilles Antillen	Aruba Aruba
Bahamas Bahamas	Bahamas Bahamas	Bangladesh Bangladesch	Barbados Barbados
Bermuda Bermuda	Bolivia Bolivien	Brazil Brasilien	Camodia Kambodscha
Canada Kanada	Cayman Islands Cayman-Inseln	China China	Colombia Kolumbien
Costa Rica Costa Rica	Cuba Kuba	Ecuador Ecuador	Guatemala Guatemala
Haiti Haiti	Honduras Honduras	Guatemala Guatemala	Guyana Guyana
Honduras Honduras	Hong Kong Hongkong	Iraq Irak	Iran Iran
Iran Iran	Iran Iran	Iran Iran	Iran Iran
Iran Iran	Iran Iran	Iran Iran	Iran Iran
Iran Iran	Iran Iran	Iran Iran	Iran Iran

UK PLUG:

Bahrain Bahrain	Bangladesh Bangladesch	Belize Belize	Botswana Botswana
Brunei Brunei	Brunei Brunei	Cameroon Kamerun	Channel Islands Kanalinseln
Cyprus Zypern	Dominica Dominica	El Salvador El Salvador	Gambia Gambia
Ghana Ghana	Gibraltar Gibraltar	Grenada Grenada	Guatemala Guatemala
Guyana Guyana	Hong Kong Hongkong	Hong Kong Hongkong	Iraq Irak
Iran Iran	Iran Iran	Iran Iran	Iran Iran
Iran Iran	Iran Iran	Iran Iran	Iran Iran
Iran Iran	Iran Iran	Iran Iran	Iran Iran
Iran Iran	Iran Iran	Iran Iran	Iran Iran

Ce produit est conforme aux directives suivantes :

- Directive RoHS 2.0 2011/65/EU et ses amendements ultérieurs (UE) 2015/863
- Compatibilité électromagnétique (CEM) - Directive 2014/30/EU
- Directive basse tension (DBT) - 2014/35/EU
- Directive sur l'équipement électrique du Royaume-Uni - (Safety Regulations (SI 2016/1101)
- Réglementation britannique sur la compatibilité électromagnétique (SI 2016/1091)
- Directive britannique sur la basse tension (BS EN 62368)

Les déchets d'équipements électriques et électroniques ne doivent pas être jetés avec les ordures ménagères. Pour obtenir des conseils sur le recyclage, contactez les autorités locales.

Distributeur: ANDA Present Ltd., 1087 Budapest, Könyves Kálmán Krt. 48-52. Hongrie
Site web du distributeur: <https://andapresent.hu>
Adresse électronique du distributeur: export@andapresent.hu
Numéro d'enregistrement: 01-09-276783
Fabriqué en Chine

IT

AP864047

Manuale d'uso dell'adattatore da viaggio Jetsetter Plus

PANORAMICA DEL PRODOTTO

- 1 Multipresa
- 2 US/AU/UK/UE Spine
- 3 Indicatore LED
- 4 USB-A1/A2 Porti
- 5 USB-C1 Porto

PRESE APPLICABILI

1 L'adattatore è in grado di accettare spine di tipo A, B, C, E, F, G, I, J, L, N.

Le spine di tipo D, H, K, M e O non sono accettate.

2 L'adattatore può essere collegato a prese di tipo A, B, C, D, E, F, G.

DISPOSITIVI NON ISOLATI A 2 POLI

Il prodotto è adatto all'uso con la maggior parte dei dispositivi elettronici fino a 2500W a 250V e 1000W a 100V. Può essere utilizzato con una moltitudine di apparecchi come: computer portatili, piccoli asciugacapelli da viaggio, ferri da stiro da viaggio, ventilatori elettrici, lampade da tavolo, rasoi elettrici, ecc. Si prega di controllare la scheda di sicurezza o la targhetta dati sul dispositivo per trovare queste informazioni prima di collegarlo.

COME UTILIZZARE L'ADATTATORE

Caratteristiche:

Le spine multinazionali integrate possono essere selezionate per adattarsi a tutte le prese di diversi paesi. L'interruttore di sicurezza garantisce l'attivazione di una sola spina.

Attenzioni:

- Assicurarsi che il pulsante venga ripristinato quando viene spinto verso l'esterno e ritratto fino in fondo; se il pulsante non viene ripristinato, significa che il carino non è stato spinto in posizione e compromette il normale utilizzo.
- È possibile utilizzare un solo tipo di spina alla volta facendo scorrere la manopola di selezione, mentre le altre spine sono bloccate automaticamente.

1 Premere leggermente il pulsante e farlo scorrere completamente verso il basso per la spina USA, come illustrato, assicurandosi che le lamelle di contatto siano girate in posizione parallela. Recuperare la spina: tenere premuto il pulsante "AUS" per rilasciarlo e continuare a tirare verso l'alto, fino a quando la spina non sarà completamente tirata verso l'alto e quindi rilasciare il pulsante; il pulsante ripristinerà e bloccherà la spina.

2 Premere leggermente il pulsante e farlo scorrere completamente verso il basso per la spina USA, come illustrato, assicurandosi che le lamelle di contatto siano girate in posizione parallela. Recuperare la spina: tenere premuto il pulsante "UK" per rilasciarlo e continuare a tirare verso l'alto, finché la spina non si stacca completamente dalla parte superiore, quindi rilasciare il pulsante; il pulsante ripristina e blocca la spina.

3 Premere leggermente il pulsante e farlo scorrere completamente verso il basso per la spina USA, come illustrato, assicurandosi che le lamelle di contatto siano girate in posizione parallela. Recuperare la spina: tenere premuto il pulsante "EU" per rilasciarlo e continuare a tirare verso l'alto, finché la spina non si stacca completamente dalla parte superiore, quindi rilasciare il pulsante; il pulsante ripristina e blocca la spina.

SOSTITUZIONE DEL FUSIBILE

- Portate fuori il fusibile.
- Togliendolo, rimettendolo nella posizione originale di 1 l'adattatore può funzionare di nuovo.
- È inoltre possibile cambiare un nuovo fusibile. standard: 250Vac 10A, 6,3*25,4mm

Note:

- Prima di sostituire il nuovo fusibile, è necessario rimuovere tutti i dispositivi.
- Verificare se l'acqua fuoriesce dall'apparecchiatura di accesso all'alimentazione.
- Verificare se il prodotto è bagnato e se l'acqua fuoriesce.

ATTENZIONE

- Scollegare sempre l'adattatore dalla presa di corrente quando non viene utilizzato. Prima dell'uso, leggere attentamente le istruzioni!
- Questo prodotto non converte la tensione (AC-AC); per evitare possibili danni al dispositivo o altri rischi per la sicurezza, assicurarsi che la presa di corrente che si intende utilizzare abbia la tensione adeguata per far funzionare il dispositivo prima di utilizzare questo adattatore.
- Solo per uso interno.
- Un uso improprio può provocare scosse elettriche.
- La lunghezza del cavo USB deve essere inferiore a 3M.
- L'adattatore da viaggio è solo per uso temporaneo e non deve essere utilizzato in modo permanente.
- L'inserimento di un adattatore in un altro adattatore è vietato dal produttore.
- Questo prodotto è destinato all'uso con apparecchi non isolati o a doppio isolamento.
- o a doppio isolamento.

PAESI COMPATIBILI

EU TAPPO:

A Albania	C Comoros	I Islanda
B Algeria	D Congo	India
C Angola	E Croazia	Indonesia
D Argentina	F Cile	Iran
E Austria	G Cipro	Israele
F Azores	H Danimarca	Italia
G Balearic Islands	I Djibouti	K Kazakistan
H Bangladesh	J Egitto	Corea
I Belgio	K El Salvador	Corea del Sud
J Bosnia	L Equatorial Guinea	Corea del Nord
K Brasile	M Etiopia	Laos
L Bulgaria	N Gabon	Lebanon
M Burkina Faso	O Germania	Lituania
N Burundi	P Gibralta	Lussemburgo
O Camerun	Q Giamaica	Macedonia
P Canary Island	R Giappone	Madagascar
Q Capo Verde	S Grecia	Madagascar
R Central African Republic	T Groenlandia	Madagascar
S Channel Islands	U Guadalupa	Madagascar
T Cile	V Guinea-Bissau	Madagascar
	W Guinea-Bissau	Madagascar
	X Guinea-Bissau	Madagascar
	Y Guinea-Bissau	Madagascar
	Z Guinea-Bissau	Madagascar

USA TAPPO:

A American Samoa	L Laos	U Uruguay
B Anguilla	M Malawi	V Vietnam
C Antilles	N Maldive	W Zambia
D Aruba	O Maldives	
E Bahamas	P Malta	
F Bangladesh	Q Mauritius	
G Barbados	R Myanmar	
H Bermuda	S Nepal	
I Bolivia	T Niger	
J Brazil	U Nigeria	
K Canada	V Oman	
L Cayman Islands	W Pakistan	
M China	X Paraguay	
N Colombia	Y Perù	
O Costa Rica	Z Polonia	
P Cuba		
Q Ecuador		
R El Salvador		
S Guatemala		
T Guyana		
U Haiti		
V Honduras		

Questo articolo è conforme ai seguenti standard:

- Direttiva RoHS 2011/65/UE e successive modifiche Direttiva (UE) 2015/863
- Compatibilità elettromagnetica (EMC) - Direttiva 2014/30/UE
- Direttiva sulla bassa tensione (LVD) - Direttiva 2014/35/UE
- Regolamento del Regno Unito sulle apparecchiature elettriche (sicurezza) (SI 2016/1101)
- Regolamento britannico sulla compatibilità elettromagnetica (SI 2016/1091)
- Direttiva sulla bassa tensione del Regno Unito (BS EN62368)

I rifiuti elettrici non devono essere smaltiti insieme ai rifiuti domestici. Si prega di riciclare dove esistono le apposite strutture. Per informazioni sul riciclaggio, rivolgersi alle autorità locali.

Distributore: ANDA Present Ltd., 1087 Budapest, Kőnyves Kálmán Krt. 48-52. Ungheria
 Sito web del distributore: <https://andapresent.com>
 Indirizzo elettronico del distributore: export@andapresent.hu
 Numero di registrazione: 01-09-276783
 Prodotto in Cina

PL

AP864047

Instrukcja obsługi adaptera podróznego Jetsetter Plus

PRZEGLĄD PRODUKTÓW

- 1 Wielogniazdowy
- 2 US/AU/UK/UE Wtyczki
- 3 Wskaźnik LED
- 4 USB-A1/A2 Porty
- 5 USB-C1 Porto

ODPOWIEDNIE GNIAZDA

1 Adapter obsługuje wtyczki typu A, B, C, E, F, G, I, J, L, N.

Wtyczki typu D, H, K, M i O nie są akceptowane.

2 Adapter można podłączyć do gniazd typu A, B, C, D, E, F, G, H, I, J, K, L, M, N i O.

NIEIZOLOWANE 2-BIEGUNOWE URZĄDZENIA

Produkt nadaje się do użytku z większością urządzeń elektronicznych o mocy do 2500 W przy 250 V i 1000 W przy 100 V. Może być używany z wieloma urządzeniami, takimi jak: laptopy, małe podrózne suszarki do włosów, żelazka podróżne, wentylatory elektryczne, lampy stołowe, gólarzy elektryczne itp. Przed podłączeniem należy sprawdzić kartę charakterystyki MSDS lub tabliczkę znamionową na urządzeniu.

JAK UŻYWAĆ ADAPTERA

Cechy:

Wyciąganie międzynarodowej wtyczki można wybrać tak, aby pasowały do wszystkich gniazdek w różnych krajach. Wyciąganie bezpieczeństwa zapewnia, że aktywowana jest tylko jedna wtyczka.

Uwaga:

- Upewnij się, że przycisk został zresetowany po wysunięciu na zewnątrz i całkowitym wsunięciu; jeśli przycisk nie zostanie zresetowany, oznacza to, że wtyczka nie została wsunięta na miejsce i utrudnia normalne użytkowanie.
- Przesuwając pokrętkę wyboru, można używać tylko jednego typu wtyczki naraz; pozostałe wtyczki są automatycznie blokowane.

WYMIANA BEZPIECZNIKA

- Wyjąć bezpiecznik.
- Usuwanie bezpiecznika i ponowne zakładanie w pierwotnej pozycji, adapter może ponownie działać.
- Można również wymienić bezpiecznik. standard: 250Vac 10A, 6,3*25,4mm

Uwagi:

- Przed wymianą bezpiecznika należy wymontować wszystkie urządzenia.
- Sprawdź, czy woda nie wycieka z urządzeń dostępu do zasilania.
- Sprawdź, czy produkt jest mokry i czy nie wycieka z niego woda.

UWAGA

- Nie używaj adaptera, jeśli nie jest odpowiednio izolowany.
- Przed użyciem należy uważnie przeczytać instrukcję! Ten produkt nie konwertuje napięcia (AC-AC); aby uniknąć możliwego uszkodzenia urządzenia lub innych zagrożeń bezpieczeństwa, przed użyciem tego adaptera należy upewnić się, że gniazdo zasilania, z którego zamierzasz korzystać, ma odpowiednie napięcie do obsługi urządzenia.
- Właściwe użytkowanie może spowodować porażenie prądem.
- Długość kabla USB musi być mniejsza niż 3M. Adapter podróży jest przeznaczony wyłącznie do użytku tymczasowego i nie powinien być używany na stałe.
- Wkładanie adaptera do innego adaptera jest zabronione przez producenta.
- Ten produkt jest przeznaczony do użytku z urządzeniami niez izolowanymi lub podwójnie izolowanymi.

KOMPATYBILNE KRAJE

EU CAP:

A Albania	C Comoros	I Islanda
B Algeria	D Congo	India
C Angola	E Croazia	Indonesia
D Argentina	F Cile	Iran
E Austria	G Cipro	Israele
F Azores	H Danimarca	Italia
G Balearic Islands	I Djibouti	K Kazakistan
H Bangladesh	J Egitto	Corea
I Belgio	K El Salvador	Corea del Sud
J Bosnia	L Equatorial Guinea	Corea del Nord
K Brasile	M Etiopia	Laos
L Bulgaria	N Gabon	Lebanon
M Burkina Faso	O Germania	Lituania
N Burundi	P Gibralta	Lussemburgo
O Camerun	Q Giamaica	Macedonia
P Canary Island	R Giappone	Madagascar
Q Capo Verde	S Grecia	Madagascar
R Central African Republic	T Groenlandia	Madagascar
S Channel Islands	U Guadalupa	Madagascar
T Cile	V Guinea-Bissau	Madagascar
	W Guinea-Bissau	Madagascar
	X Guinea-Bissau	Madagascar
	Y Guinea-Bissau	Madagascar
	Z Guinea-Bissau	Madagascar

USA CAP:

A American Samoa	L Laos	U Uruguay
B Anguilla	M Malawi	V Vietnam
C Antilles	N Maldive	W Zambia
D Aruba	O Maldives	
E Bahamas	P Malta	
F Bangladesh	Q Mauritius	
G Barbados	R Myanmar	
H Bermuda	S Nepal	
I Bolivia	T Niger	
J Brazil	U Nigeria	
K Canada	V Oman	
L Cayman Islands	W Pakistan	
M China	X Paraguay	
N Colombia	Y Perù	
O Costa Rica	Z Polonia	
P Cuba		
Q Ecuador		
R El Salvador		
S Guatemala		
T Guyana		
U Haiti		
V Honduras		

Ten artykuł jest zgodny z następującymi standardami:

- Dyrektywa RoHS 2011/65/UE z późniejszymi zmianami Dyrektywa (UE) 2015/863
- Kompatybilność elektromagnetyczna (EMC) - dyrektywa 2014/30/UE
- Dyrektywa niskonapięciowa (LVD) - Dyrektywa 2014/35/UE
- Brytyjskie przepisy dotyczące sprzętu elektrycznego (bezpieczeństwo) (SI 2016/1101)
- Brytyjskie przepisy dotyczące kompatybilności elektromagnetycznej (SI 2016/1091)
- Brytyjska dyrektywa niskonapięciowa (BS EN 62368)

Odpadów elektrycznych nie wolno wyrzucać razem z odpadami domowymi. Należy poddawać je recyklingowi tam, gdzie dostępne są odpowiednie urządzenia. Aby uzyskać informacje na temat recyklingu, należy skontaktować się z lokalnymi władzami.

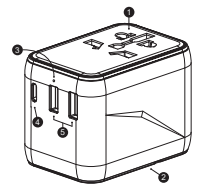
Dystrybutor: ANDA Present Ltd., 1087 Budapest, Kőnyves Kálmán Krt. 48-52. Węgry
 Strona internetowa dystrybutora: <https://andapresent.com>
 Adres elektroniczny dystrybutora: export@andapresent.hu
 Numer rejestracyjny: 01-09-276783
 Wyprodukowano w Chinach

NL



AP864047 Jetsetter Plus Reisadapter Gebruikershandleiding

PRODUCT OVERVIEW



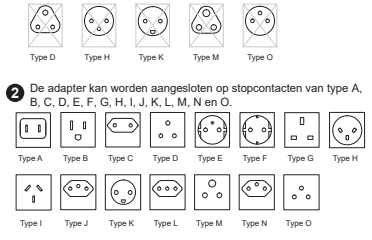
- 1 Multi-contactdoos
- 2 US/AU/UK/EU Stekkers
- 3 LED Indicator
- 4 LED brand
- 5 USB-A1/A2 Poorten
- 6 USB-C1 Port

SPECIFICATIES

- Model: 635DQ
- AC Ingang: 100V-250V, 50/60Hz
- Classificatie: 100-250Vac 10A Max, 2500W Max
- USB-C Uitgang: 5,0V=3,0A 15,0W, 9,0V=2,22A 20,0W, 12,0V=1,67A 20,0W
- USB-A1/A2 Uitgang: 5,0V=3,0A 15,0W, 9,0V=2,0A 18,0W, 12,0V=1,5A 18,0W
- USB-C Uitgang + USB-A1/A2 Uitgang: 5,0V=3,0A 15,0W Max.
- Totale DC Uitgang: 20,0W
- Afmetingen: 72,5 mm x 50 mm x 53,7 mm
- Bedrijfstemperatuur: 0°C - 25°C

TOEPASSELIJKE VERKOOPPUNTEN

- 1 De adapter is geschikt voor stekkers van type A, B, C, E, F, G, I, J, L en N.
- 2 De adapter kan worden aangesloten op stopcontacten van type A, B, C, D, E, F, G, H, I, J, K, L, M, N en O.



2-POLIGE NIET-GEAARDE APPARATEN

Het product is geschikt voor gebruik met de meeste elektronische apparaten tot 2500W bij 250V en 1000W bij 100V. Het kan gebruikt worden met een groot aantal apparaten zoals: Laptops, Kleine reishardrogers, Reizjijzers, Elektrische ventilator, Tafellamp, Elektrische scheerapparaten, enz. Raadpleeg het veiligheidsinformatieblad of het gegevensplaatje op het apparaat voor deze informatie voordat je de stekker in het stopcontact steekt.



HOE DE ADAPTER GEBRUIKEN

Kenmerken:
Ingebouwde multinationale stekkers kunnen worden geselecteerd voor alle stopcontacten in verschillende landen. De veiligheidschakelaar zorgt ervoor dat slechts één stekker onder spanning staat.

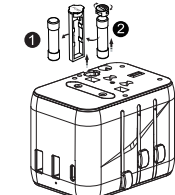
Aandacht:
1. Als de knop niet gereset wordt, betekent dit dat de pug niet op zijn plaats gedrukt is en zal dit het normale gebruik beïnvloeden.
2. Er kan maar één stekkertype tegelijk worden gebruikt door de knop te verschuiven bij het selecteren, andere stekkers worden automatisch vergrendeld.

Druk de knop lichtjes in en schuif de stekker volledig naar beneden voor de USA stekker zoals afgebeeld.
Herstel de stekker: houd de knop "USA" ingedrukt om los te maken en blijf omhoog trekken, totdat de stekker volledig naar boven is getrokken en laat de knop los, waarna de knop wordt gereset en de stekker wordt vergrendeld.

Druk de knop lichtjes in en schuif de stekker volledig naar beneden voor de USA stekker zoals afgebeeld.
Herstel de stekker: houd de knop "USA" ingedrukt om los te maken en blijf omhoog trekken, totdat de stekker volledig naar boven is getrokken en laat de knop los, waarna de knop wordt gereset en de stekker wordt vergrendeld.



VERVANGING VAN DE ZEKERING



1. Uitnemen
2. Haal de adapter eruit en zet hem weer in de oorspronkelijke positie.
3. Je kunt ook een nieuwe zekering plaatsen. standaard: 250Vac 10A, 6,3*25,4mm

Opmerkingen:
1. U moet alle apparaten verwijderen voordat u de nieuwe zekering vervangt.
2. Controleer of er water is weggestroomd uit de toegangsapparatuur in de voeding.
3. Controleer of het product nat is en of er water uit stroomt.

LET OP

- Haal altijd de stekker uit het stopcontact als je de adapter niet gebruikt.
- Lees voor gebruik deze instructies zorgvuldig door! Dit product zet geen spanning om (AC-AC), om mogelijke schade aan je apparaat of andere veiligheidsrisico's te voorkomen, moet je ervoor zorgen dat het stopcontact dat je wilt gebruiken de juiste spanning heeft om je apparaat te laten werken voordat je deze adapter gebruikt.
- Alleen voor gebruik binnenshuis.
- Verkeerd gebruik kan leiden tot elektrische schokken.
- De lengte van de USB-kabel moet minder zijn dan 3M.
- De reisadapter is alleen voor tijdelijk gebruik en mag niet permanent worden gebruikt.
- Tegen het plaatsen van een adapter in een andere adapter moet worden voorzien door de fabrikant.
- Geen aarding. Dit product is alleen voor gebruik met ongeaarde of dubbel geïsoleerde apparaten.

COMPATIBELE LANDEN

- EU PLUG:**
- A** Albania, Algeria, Angola, Argentina, Austria, Azores, Balearic Islands, Bangladesh, Belgium, Bolivia, Bosnia, Brazil, Bulgaria, Burkina Faso, Burundi, Cameroon, Canary Island, Cape Verde, Central African Republic, Channel Islands, Chile
 - C** Comoros, Congo, Croatia, Cole d' Ivoire, Cyprus, Denmark, Djibouti, Egypt, El Salvador, Equatorial Guinea, Eritrea, Faeroe Islands, Finland, France, Gabon, Germany, Gibraltar, Greece, Greenland, Guadeloupe, Guinea, Guinea-Bissau, Hungary
 - I** Iceland, India, Indonesia, Iran, Israel, Italy, Kazakhstan, Korea, Kuwait, Laos, Lebanon, Lithuania, Luxembourg, Macedonia, Madagascar, Madeira, Mali, Martinique, Mauritania, Mauritius, Monaco, Morocco

- USA PLUG:**
- A** American Samoa, Anguilla, Antilles, Aruba, Bahamas, Bangladesh, Barbados, Bermuda, Bolivia, Brunei, Cambodia, Canada, Cayman Islands, China, Colombia, Costa Rica, Cuba, Ecuador, El Salvador, Guam, Guatemala, Guyana, Haiti, Honduras
- UK PLUG:**
- B** Bahrain, Bangladesh, Belize, Botswana, Brunei, Cameroon, Channel Islands, Cyprus, Dominica, El Salvador, Panama, Peru, Philippines, Puerto Rico, Saudi Arabia, Tahiti, Thailand, United States, Venezuela, Vietnam, Virgin Islands(US&British)
- MACAU PLUG:**
- M** Macau, Malaysia, Maldives, Malta, Mauritius, Myanmar, Oman, Qatar, St. Lucia, St. Vincent, Saudi Arabia, Seychelles, Sierra Leone, Singapore, Tanzania, Uganda, United Arab Emirates, United Kingdom, Vietnam, Yemen, Zambia, Zimbabwe

- USA PLUG:**
- A** American Samoa, Anguilla, Antilles, Aruba, Bahamas, Bangladesh, Barbados, Bermuda, Bolivia, Brunei, Cambodia, Canada, Cayman Islands, China, Colombia, Costa Rica, Cuba, Ecuador, El Salvador, Guam, Guatemala, Guyana, Haiti, Honduras
- UK PLUG:**
- B** Bahrain, Bangladesh, Belize, Botswana, Brunei, Cameroon, Channel Islands, Cyprus, Dominica, El Salvador, Panama, Peru, Philippines, Puerto Rico, Saudi Arabia, Tahiti, Thailand, United States, Venezuela, Vietnam, Virgin Islands(US&British)
- MACAU PLUG:**
- M** Macau, Malaysia, Maldives, Malta, Mauritius, Myanmar, Oman, Qatar, St. Lucia, St. Vincent, Saudi Arabia, Seychelles, Sierra Leone, Singapore, Tanzania, Uganda, United Arab Emirates, United Kingdom, Vietnam, Yemen, Zambia, Zimbabwe

Dit artikel voldoet aan de volgende normen:

- RoHS-richtlijn 2011/65/EU en de daaropvolgende wijzigingen Richtlijn (EU) 2015/863
- Elektromagnetische compatibiliteit (EMC) - Richtlijn 2014/30/EU
- Laagspanningsrichtlijn (LVD) - Richtlijn 2014/35/EU
- Britse voorschriften voor elektrische apparatuur (veiligheid) (SI 2016/1101)
- Voorschriften van het Verenigd Koninkrijk inzake elektromagnetische compatibiliteit (SI 2016/1091)
- Britse laagspanningsrichtlijn (BS EN 62368)

Afgedankte elektrische producten mogen niet samen met het huishoudelijk afval worden weggegooid. Recycle waar voorzeningen aanwezig zijn. Neem contact op met uw gemeente voor advies over recycling.

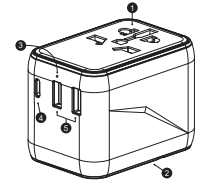
Distributeur: ANDA Present Ltd., 1087 Boedapest, Könyves Kálmán Krt. 48-52. Hongarije
Website van de distributeur: <https://andapresent.com>
Elektronisch adres van de distributeur: export@andapresent.hu
Registratienummer: 01-09-276783
Gemaakt in China

SK



AP864047 Cestovný adaptér Jetsetter Plus Používateľská príručka

PREHLAD PRODUKTOV



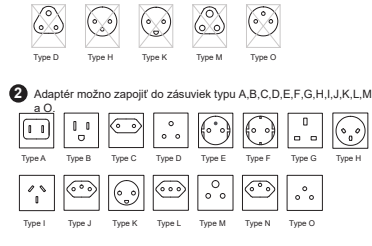
- 1 Viacnásobná zásuvka
- 2 US/AU/UK/EU Zástrčky
- 3 LED Indicator
- 4 LED dioda s pevnou normálnou prevádzkou
- 5 USB-A1/A2 Porty
- 6 USB-C1 Port

ŠPECIFIKÁCIE

- Model: 635DQ
- Vstup striedavého prúdu: 100V-250V, 50/60Hz
- Menovitý výkon: 100-250Vac 10A Max, 2500W Max
- Výstup USB-C: 5,0V=3,0A 15,0W, 9,0V=2,22A 20,0W, 12,0V=1,67A 20,0W
- Výstup USB-A1/A2: 5,0V=3,0A 15,0W, 9,0V=2,0A 18,0W, 12,0V=1,5A 18,0W
- Výstup USB-C + výstup USB-A1/A2: 5,0V=3,0A 15,0W Max.
- Celkový jednosmerný výstup: 20,0 W
- Rozmery: 72,5 mm x 50 mm x 53,7 mm
- Prevádzková teplota: 0 - 25°C

PRÍSLUŠNÉ PREDAJNE

- 1 Adaptér akceptuje zástrčky typu A, B, C, E, F, G, I, J, L, N.
- 2 Adaptér možno zapojiť do zásuviek typu A, B, C, D, E, F, G, H, I, J, K, L, M, N a O.



2-PÓLOVÉ ODKOPANÉ ZARIADENIA
Výrobok je vhodný na použitie s väčšinou elektrických zariadení do 2500 W pri 250 V a 1000 W pri 100 V. Možno ho použiť s množstvom spotrebičov, ako sú: notebooky, malé cestovné sušiče vlasov, cestovné žehličky, elektrické ventilátory, stolné lampy, elektrické holiace stroječky atď. Pred zapojením zariadenia si tieto informácie pozrite v karte bezpečnostných údajov alebo na štítku s údajmi o zariadení.

ZARIADENIA USB Travel irons, Electric fan, Table lamp, Electric razors
Fotoaparát, smartfón, tablet, prenosná herná konzola, reproduktor Bluetooth, power banka atď.

AKO POUŽÍVAŤ ADAPTÉR

Vlastnosti:
Vstavané zástrčky pre viacero krajín možno vybrať tak, aby vyhovovali veľkým zásuvkám v rôznych krajinách. Prepínač bezpečnostných funkcií zabezpečuje, aby bola pod napätím len jedna zástrčka.

Pozornosti:
1. Uistite sa, že tlačidlo je resetované, keď je tlačidlo vytlačené a zasunuté do spodnej časti, a ak tlačidlo nie je resetované, znamená to, že mopolik nebol zatlačený na miesto a bude mať vplyv na normálne používanie.
2. Posunutím gombíka voľby je možné naraz používať len jeden typ zástrčky, ostatné zástrčky sa automaticky zablokujú.

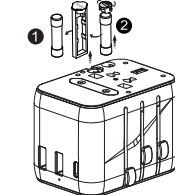
Miery stlačte tlačidlo a posuňte zástrčku USA úplne nadol, ako je znázornené na obrázku. Uistite sa, že sú kontaktné lamely otočené do paralelnej polohy.
Obnovenie zástrčky: stlačte a podržte tlačidlo „USA“ na uvoľnenie a pokračujte v ťahaní nahor, kým zástrčka úplne nevytiahnete hore a potom uvoľníte tlačidlo, potom sa tlačidlo obnoví a uzamkne zástrčku.

Miery stlačte tlačidlo a posuňte zástrčku AUS úplne nadol, ako je znázornené na obrázku. Uistite sa, že sú kontaktné lamely otočené do paralelnej polohy.
Obnovenie zástrčky: stlačte a podržte tlačidlo „AUS“ na uvoľnenie a pokračujte v ťahaní nahor, kým zástrčka úplne nevytiahnete hore a potom uvoľníte tlačidlo, potom sa tlačidlo obnoví a uzamkne zástrčku.

Miery stlačte tlačidlo a posuňte ho smerom nadol, aby zástrčka UK úplne zapadla, ako je znázornené. Vytiahnite izolovany uzamkovací kolík z puzdra.
Obnovenie zástrčky: stlačte a podržte tlačidlo „UK“ na uvoľnenie a pokračujte v ťahaní nahor, kým zástrčka úplne nevytiahnete hore a potom uvoľníte tlačidlo, potom sa tlačidlo resetuje a uzamkne zástrčku.

Miery stlačte tlačidlo a pre zástrčku EU úplne posuňte smerom nadol, ako je znázornené. Uistite sa, že kontaktné lamely sú otočené do paralelnej polohy.
Obnovenie zástrčky: stlačte a podržte tlačidlo „EU“ na uvoľnenie a pokračujte v ťahaní nahor, kým zástrčka úplne nevytiahnete hore a potom uvoľníte tlačidlo, potom sa tlačidlo resetuje a uzamkne zástrčku.

VÝMENA POISTKY



1. Vyberte si
2. Vyberte a vložte do adaptéru, ktorý by mohol opäť fungovať.
3. Mohli by ste tiež vymeniť novú poistku. štandard: 250 Vac 10A, 6,3*25,4 mm

Poznámky:
1. Pred výmenou novej poistky by ste mali odstrániť celé zariadenie.
2. Potvrďte, prosím, či voda vyteká z prístrojového zariadenia v napájacom zdroji.
3. Skontrolujte, či je výrobok mokrá a či z neho vyteká voda.

POZOR

- Ak adaptér nepoužívate, vždy ho odpojte zo zásuvky.
- Pred použitím si pozorne prečítajte tento návod! Tento výrobok neprevádza napätie (AC-AC), aby ste predišli možnému poškodeniu zariadenia alebo iným bezpečnostným rizikám, pred použitím tohto adaptéra sa uistite, že zásuvka, ktorú chcete použiť, má správne napätie na prevádzku vášho zariadenia.
- Používajte len vo vnútorných priestoroch.
- Nesprávne používanie môže viesť k úrazu elektrickým prúdom.
- Dĺžka kábla USB by mala byť menšia ako 3 m.
- Cestovný adaptér je určený len na dočasné použitie a že sa nemá používať trvalo.
- Proti vloženiu adaptéra do iného adaptéra musí výrobca prekážať.
- Žiadne uzemnenie. Tento výrobok je určený na použitie s neuzemnenými alebo spotrebičmi s dvojitou izoláciou.

KOMPATIBILNÉ KRAJINY

- EU ZÁSTRČKA:**
- A** Albania, Algeria, Angola, Argentina, Austria, Azores, Balearic Islands, Bangladesh, Belgium, Bolivia, Bosnia, Brazil, Bulgaria, Burkina Faso, Burundi, Cameroon, Canary Island, Cape Verde, Central African Republic, Channel Islands, Chile
 - C** Comoros, Congo, Croatia, Cole d' Ivoire, Cyprus, Denmark, Djibouti, Egypt, El Salvador, Equatorial Guinea, Eritrea, Faeroe Islands, Finland, France, Gabon, Germany, Gibraltar, Greece, Greenland, Guadeloupe, Guinea, Guinea-Bissau, Hungary
 - I** Iceland, India, Indonesia, Iran, Israel, Italy, Kazakhstan, Korea, Kuwait, Laos, Lebanon, Lithuania, Luxembourg, Macedonia, Madagascar, Madeira, Mali, Martinique, Mauritania, Mauritius, Monaco, Morocco

- USA ZÁSTRČKA:**
- A** American Samoa, Anguilla, Antilles, Aruba, Bahamas, Bangladesh, Barbados, Bermuda, Bolivia, Brunei, Cambodia, Canada, Cayman Islands, China, Colombia, Costa Rica, Cuba, Ecuador, El Salvador, Guam, Guatemala, Guyana, Haiti, Honduras
- UK ZÁSTRČKA:**
- B** Bahrain, Bangladesh, Belize, Botswana, Brunei, Cameroon, Channel Islands, Cyprus, Dominica, El Salvador, Panama, Peru, Philippines, Puerto Rico, Saudi Arabia, Tahiti, Thailand, United States, Venezuela, Vietnam, Virgin Islands(US&British)
- MACAU ZÁSTRČKA:**
- M** Macau, Malaysia, Maldives, Malta, Mauritius, Myanmar, Oman, Qatar, St. Lucia, St. Vincent, Saudi Arabia, Seychelles, Sierra Leone, Singapore, Tanzania, Uganda, United Arab Emirates, United Kingdom, Vietnam, Yemen, Zambia, Zimbabwe

- USA ZÁSTRČKA:**
- A** American Samoa, Anguilla, Antilles, Aruba, Bahamas, Bangladesh, Barbados, Bermuda, Bolivia, Brunei, Cambodia, Canada, Cayman Islands, China, Colombia, Costa Rica, Cuba, Ecuador, El Salvador, Guam, Guatemala, Guyana, Haiti, Honduras
- UK ZÁSTRČKA:**
- B** Bahrain, Bangladesh, Belize, Botswana, Brunei, Cameroon, Channel Islands, Cyprus, Dominica, El Salvador, Panama, Peru, Philippines, Puerto Rico, Saudi Arabia, Tahiti, Thailand, United States, Venezuela, Vietnam, Virgin Islands(US&British)
- MACAU ZÁSTRČKA:**
- M** Macau, Malaysia, Maldives, Malta, Mauritius, Myanmar, Oman, Qatar, St. Lucia, St. Vincent, Saudi Arabia, Seychelles, Sierra Leone, Singapore, Tanzania, Uganda, United Arab Emirates, United Kingdom, Vietnam, Yemen, Zambia, Zimbabwe

Táto položka je v súlade s týmito normami:

- Smernica o ONL 2011/65/EU a jej následné zmeny a doplnenia Smernica (EÚ) 2015/863
- Elektromagnetická kompatibilita (EMC) - smernica 2014/30/EU
- Smernica o nízkom napätí (LVD) - smernica 2014/35/EU
- Nariadenia Spojeného kráľovstva o elektrických zariadeniach (bezpečnosť) (SI 2016/1101)
- Nariadenia Spojeného kráľovstva o elektromagnetickej kompatibilita (SI 2016/1091)
- Smernica Spojeného kráľovstva o nízkom napätí (BS EN62368)

Elektroodpad by sa nemal likvidovať spolu s domovým odpadom. Recyklujte ich tam, kde existujú zariadenia. Informácie o recyklácii získate na miestnom úrade.

Distribútor: ANDA Present Ltd., 1087 Budapešť, Könyves Kálmán Krt. 48-52. Maďarsko
Webová stránka distribútora: <https://andapresent.com>
Elektronická adresa distribútora: export@andapresent.hu
Registračné číslo: 01-09-276783
Vyrobené v Číne