

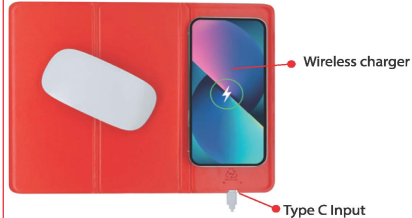
EN

## AP735514 "Peppu Charge" wireless charger mousepad User manual



It is recommended to read this user manual carefully and keep it for future reference.

### Product Overview:



### Specification:

Working distance: 6mm  
Type C input: 5-9V  $\equiv$  2-1.67A  
Wireless output: 5-9V  $\equiv$  1-1.1 A, 5-10W  
Wireless output power: 10W max.  
Frequency range: 110-205kHz  
Suitable for all mobile devices with Qi technology.

### Operation:

1. Connect the Type C cable to the Type C port on the wireless charger and the other end of the cable into a USB port or into a USB AC adapter.
2. Place your Qi compatible device on top of the wireless charger, ensuring that it is face up and centrally positioned.

Note: If your phone has a protective case you may need to remove it for a successful connection when using the wireless charger.

This item is in conformity with the following standards:

- RoHS Directive 2011/65/EU and its subsequent amendments Directive (EU) 2015/863
- Radio Equipment Directive (RED) - Directive 2014/53/EU RED
- UK Electrical Equipment (Safety) Regulations (SI 2016/1101)
- UK Radio Equipment Regulations (SI 2017/1206)

### Warnings:

1. Do not expose this product to rain or damp conditions.
2. Prevent this item from falling as it could cause serious damage.
3. Do not dismantle, repair or modify this product by yourself, contact an authorized specialist.
4. In order to avoid any risk, do not dispose of this product inappropriately or throw it into the fire.
5. Clean it with a dry cloth.
6. Do not place this item near sources of heat or expose to direct sunlight.
7. Do not insert any metal objects into this device as there is a risk of causing a short circuit in the unit.
8. To avoid risk, do not place any metal objects between the charger and the mobile device during the charging process.
9. Do not use mobile devices with a metal case.
10. Keep out of reach of children.



This symbol both in the product and its user manual indicates that at the end of the devices electrical life, it should be recycled separately from your household waste. There are adequate means to dispose of this material - for proper recycling. For more information, contact your local authorities.



Distributor: ANDA Present Ltd., 1087 Budapest, Könyves Kálmán ut. 48-52, Hungary  
Distributor's web site: <https://andapresent.com>  
Distributor's electronic address: [exp@andapresent.hu](mailto:exp@andapresent.hu)  
Registration number: 01-09-276783  
Made in China

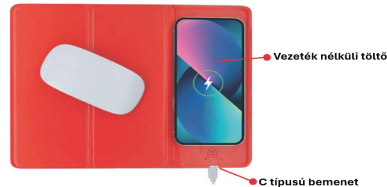
HU

## AP735514 „Peppu Charge” vezeték nélküli töltő egérpad Felhasználói kézikönyv



Javasoljuk, hogy figyelmesen olvassa el ezt a felhasználói kézikönyvet, és őrizze meg későbbi használatra.

### Termék áttekintése:



### Specifikáció:

Hatótávolság: 6mm  
C típusú bemenet: 1.67A: 5-9V  $\equiv$  2-1.67A  
Vezeték nélküli kimenet: 5-9V  $\equiv$  1-1.1 A, 5-10W  
Vezeték nélküli kimeneti teljesítmény: 10W max.  
Frekvenciatartomány: 110-205kHz  
Alkalmos minden Qi technológiával rendelkező mobil eszközhöz.

### Használat:

1. Csatlakoztassa a C típusú kábelt a vezeték nélküli töltő C típusú csatlakozójához, a kábel másik végét pedig egy USB-portba vagy egy USB-s hálózati adapterbe.
2. Helyezze Qi-kompatibilis készülékét a vezeték nélküli töltő tetejére, ügyelve arra, hogy az felfelé és középen álljon.

Megjegyzés: Ha a telefonján védő tok van, a vezeték nélküli töltő használatakor előfordulhat, hogy el kell távolítania azt a sikeres csatlakozáshoz.

Ez a termék megfelel a következő szabványoknak:

- RoHS-irányelv 2011/65/EU és későbbi módosításai (EU) 2015/863 irányelv
- Rádióberendezésekről szóló irányelv (RED) - 2014/53/EU RED irányelv
- Az Egyesült Királyság elektromos berendezésekre vonatkozó (biztonsági) előírásai (SI 2016/1101)
- Az Egyesült Királyság rádióberendezésekre vonatkozó szabályzata (SI 2017/1206)

### Figyelmeztetések:

1. Ne tegye ki ezt a terméket esőnek vagy nedves körülményeknek.
2. Ne engedje leesni ezt a terméket, mert súlyos károkat okozhat.
3. Ne szerelje szét, ne javítsa vagy módosítsa ezt a terméket saját maga, forduljon hivatalos szakemberhez.
4. A kockázatok elkerülése érdekében ne dobja el ezt a terméket nem megfelelő módon, és ne dobja a tűzbe.
5. Tisztítsa meg száraz ruhával.
6. Ne helyezze ezt a terméket hőforrások közelébe, és ne tegye ki közvetlen napfénynek.
7. Ne helyezzen fém tárgyakat ebbe a készülékbe, mert fennáll a veszélye, hogy rövidzárlatot okoz a készülékben.
8. A kockázat elkerülése érdekében a töltési folyamat során ne helyezzen fém tárgyakat a töltő és a mobilkészülék közé.
9. Ne használjon fém tokkal ellátott mobilkészüléket.
10. Tartsa a készüléket gyermekek számára elérhetetlen helyen.



Ez a szimbólum mind a terméken, mind a használati útmutatóban jelzi, hogy a készülék elektromos élettartamának végén a használati hulladékként elkülönítve kell újrahasznosítani. Ennek az anyagnak az ártalmatlanítására - a megfelelő újrahasznosításhoz - megfelelő eszközök állnak rendelkezésre. További információért forduljon a helyi hatóságokhoz.



Forgalmazó: ANDA Present Kft., 1087 Budapest, Könyves Kálmán ut. 48-52, Magyarország  
Forgalmazó web címe: <https://andapresent.com>  
Forgalmazó e-mail címe: [exp@andapresent.hu](mailto:exp@andapresent.hu)  
Cégjegyzékszám: 01-09-276783  
Statisztikai nyilvántartási szám: 2016-02-01

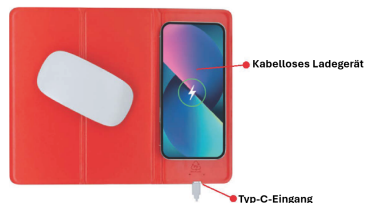
DE

## AP735514 "Peppu Charge" Mauspad mit kabellosem Ladegerät Benutzerhandbuch



Es wird empfohlen, dieses Benutzerhandbuch sorgfältig zu lesen und zum späteren Nachschlagen aufzubewahren.

### Produktübersicht:



### Spezifikation:

Arbeitsabstand: 6mm  
Typ C Eingang: 5-9V  $\equiv$  2-1.67A  
Drahtloser Ausgang: 5-9V  $\equiv$  1-1. 1 A, 5-10W  
Kabellose Ausgangsleistung: 10W max.  
Frequenzbereich: 110-205kHz  
Geeignet für alle mobilen Geräte mit Qi-Technologie.

### Betrieb:

- Schließen Sie das Typ-C-Kabel an den Typ-C-Anschluss des kabellosen Ladegeräts und das andere Ende des Kabels an einen USB-Anschluss oder ein USB-Netzteil an.
- Stellen Sie Ihr Qi-kompatibles Gerät auf das kabellose Ladegerät und achten Sie darauf, dass es mit der Vorderseite nach oben und in der Mitte positioniert ist.

Hinweis: Wenn Ihr Handy eine Schutzhülle hat, müssen Sie diese möglicherweise entfernen, um eine erfolgreiche Verbindung mit dem drahtlosen Ladegerät herzustellen.

Dieser Artikel entspricht den folgenden Normen:  
-RoHS-Richtlinie 2011/65/EU und ihre nachfolgenden Änderungen -Richtlinie (EU) 2015/863  
-Funkanlagenrichtlinie (RED) - Richtlinie 2014/53/EU RED  
-- Britische Vorschriften für elektrische Geräte (Sicherheit) (SI 2016/1101)  
- Britische Funkausrüstungsverordnung (SI 2017/1206)

### Warnungen:

- Setzen Sie das Gerät nicht Regen oder Feuchtigkeit aus.
- Vermeiden Sie, dass das Gerät herunterfällt, da dies zu schweren Schäden führen kann.
- Dieses Produkt nicht selbst zerlegen, reparieren oder verändern, sondern sich an einen autorisierten Fachmann wenden.
- Um jedes Risiko zu vermeiden, darf das Gerät nicht unsachgemäß entsorgt oder ins Feuer geworfen werden.
- Reinigen Sie es mit einem trockenen Tuch.
- Stellen Sie das Gerät nicht in der Nähe von Wärmequellen auf und setzen Sie es nicht dem direkten Sonnenlicht aus.
- Stöcken Sie keine Metallgegenstände in das Gerät, da sonst die Gefahr eines Kurzschlusses besteht.
- Um Risiken zu vermeiden, dürfen sich während des Ladevorgangs keine Metallgegenstände zwischen dem Ladegerät und dem mobilen Gerät befinden.
- Verwenden Sie keine mobilen Geräte mit einem Metallgehäuse.
- Außerhalb der Reichweite von Kindern aufbewahren.



Dieses Symbol auf dem Produkt und im Benutzerhandbuch weist darauf hin, dass das Gerät am Ende seiner elektrischen Lebensdauer getrennt vom Hausmüll entsorgt werden muss. Es gibt geeignete Möglichkeiten, dieses Material zu entsorgen - für ein ordnungsgemäßes Recycling. Für weitere Informationen wenden Sie sich bitte an Ihre örtlichen Behörden.



Vertriebspartner: ANDA Present Ltd., 1087 Budapest, Könyves Kálmán Krt. 48-52, Ungarn  
Webseite des Vertriebers: <https://landagreement.com>  
Elektronische Adresse des Vertriebspartners: [export@andapresent.hu](mailto:export@andapresent.hu)  
Zulassungsnummer: 01-09-270763  
Hergestellt in China

FR

## AP735514 "Peppu Charge" tapis de souris chargeur sans fil Manuel d'utilisation



Nous vous recommandons de lire attentivement ce manuel d'utilisation et de le conserver pour toute référence ultérieure.

### Aperçu du produit:



### Spécification:

Distance de travail : 6 mm  
Entrée de type C : 5-9V  $\equiv$  2-1.67A  
Sortie sans fil : 5-9V  $\equiv$  1-1. 1 A, 5-10W  
Puissance de sortie sans fil : 10W max.  
Gamme de fréquences : 110-205kHz  
Convient à tous les appareils mobiles dotés de la technologie Qi.

### Opération:

- Connectez le câble de type C au port de type C du chargeur sans fil et l'autre extrémité du câble à un port USB ou à un adaptateur secteur USB.
- Placez votre appareil compatible Qi sur le chargeur sans fil, en veillant à ce qu'il soit orienté vers le haut et positionné au centre.

Remarque: si votre téléphone est doté d'un étui de protection, il se peut que vous deviez le retirer pour que la connexion soit réussie lors de l'utilisation du chargeur sans fil.

Cet article est conforme aux normes suivantes :  
-directive RoHS 2011/65/UE et ses modifications successives -directive (UE) 2015/863  
-Directive sur les équipements radioélectriques (RED) - Directive 2014/53/UE RED  
-Règlementation britannique sur les équipements électriques (sécurité) (SI 2016/1101)  
- Règlementation britannique sur les équipements radioélectriques (SI 2017/1206)

### Avvertissements:

- Ne pas exposer ce produit à la pluie ou à l'humidité.
- Éviter toute chute de l'appareil qui pourrait l'endommager gravement.
- Ne pas démonter, réparer ou modifier ce produit soi-même, mais s'adresser à un spécialiste agréé.
- Afin d'éviter tout risque, ne pas jeter ce produit de manière inappropriée ou dans le feu.
- Le nettoyer avec un chiffon sec.
- Ne pas placer cet appareil à proximité de sources de chaleur ou l'exposer à la lumière directe du soleil.
- N'insérez pas d'objets métalliques dans cet appareil car il y a un risque de court-circuit dans l'appareil.
- Pour éviter tout risque, ne placez aucun objet métallique entre le chargeur et l'appareil mobile pendant le processus de chargement.
- N'utilisez pas d'appareils mobiles dotés d'une coque métallique.
- Gardez l'appareil hors de portée des enfants.



Ce symbole sur le produit et dans le manuel d'utilisation indique que l'appareil doit être mis au rebut séparément des déchets ménagers à la fin de sa durée de vie électrique. Il existe des moyens appropriés pour se débarrasser de ce matériel - pour un recyclage approprié. Pour plus d'informations, veuillez contacter vos autorités locales.



Distributeur: ANDA Present Ltd., 1087 Budapest, Könyves Kálmán Krt. 48-52, Hongrie  
Site web du distributeur: <https://landagreement.com>  
Adresse électronique du distributeur: [export@andapresent.hu](mailto:export@andapresent.hu)  
Numéro d'enregistrement: 01-09-270763  
Fabriqué en Chine

IT

## AP735514 Mousepad "Peppu Charge" con caricatore wireless Manuale d'uso



Si raccomanda di leggere attentamente il presente manuale d'uso e di conservarlo per future consultazioni.

### Panoramica del prodotto:



### Specifiche:

Distanza di lavoro: 6 mm  
Ingresso di tipo C: 5-9V  $\equiv$  2-1,67A  
Uscita wireless: 5-9V  $\equiv$  1-1. 1 A, 5-10W  
Potenza di uscita wireless: 10W max.  
Gamma di frequenza: 110-205kHz  
Adatto a tutti i dispositivi mobili con tecnologia Qi.

### Operazione:

1. Collegare il cavo di tipo C alla porta di tipo C del caricatore wireless e l'altra estremità del cavo a una porta USB o a un adattatore CA USB.
2. Posizionare il dispositivo compatibile con Qi sul caricabatterie wireless, assicurandosi che sia rivolto verso l'alto e in posizione centrale.

Nota: se il telefono è dotato di una custodia protettiva, potrebbe essere necessario rimuoverla per garantire una connessione corretta quando si utilizza il caricabatterie wireless.

Questo articolo è conforme alle seguenti norme:

- Direttiva RoHS 2011/65/UE e successive modifiche Direttiva (UE) 2015/863
- Direttiva sulle apparecchiature radio (RED) - Direttiva 2014/53/EU RED
- Normativa sulle apparecchiature elettriche (sicurezza) del Regno Unito (SI 2016/1101)
- Normativa sulle apparecchiature radio del Regno Unito (SI 2017/1206)

### Avvertenze:

1. Non esporre il prodotto alla pioggia o all'umidità.
2. Evitare che il prodotto cada perché potrebbe causare gravi danni.
3. Non smontare, riparare o modificare questo prodotto da soli, ma rivolgersi a un tecnico autorizzato.
4. Per evitare qualsiasi rischio, non smaltire il prodotto in modo inappropriato e non gettarlo nel fuoco.
5. Pulirlo con un panno asciutto.
6. Non collocare l'apparecchio vicino a fonti di calore e non esporlo alla luce diretta del sole.
7. Non inserire oggetti metallici nel dispositivo per non rischiare di provocare un cortocircuito nell'unità.
8. Per evitare rischi, non collocare oggetti metallici tra il caricatore e il dispositivo mobile durante il processo di ricarica.
9. Non utilizzare dispositivi mobili con custodia in metallo.
10. Tenere fuori dalla portata dei bambini.



Questo simbolo, presente sia nel prodotto che nel manuale d'uso, indica che al termine della vita elettrica del dispositivo, questo deve essere riciclato separatamente dai rifiuti domestici. Esistono mezzi adeguati per smaltire questo materiale - per un corretto riciclaggio. Per ulteriori informazioni, contattare le autorità locali.



Distributore: ANDA Present Ltd., 1087 Budapest, Könyves Kálmán Krt. 48-52. Wegry  
Site web del distributore: <https://andapresent.com>  
Indirizzo elettronico del distributore: [export@andapresent.hu](mailto:export@andapresent.hu)  
Numero di registrazione: 01-09-276783  
Prodotto in Cina

PL

## Podkładka pod mysz z beprzewodową ładowarką AP735514 "Peppu Charge" Instrukcja obsługi



Zaleca się uważne przeczytanie niniejszej instrukcji obsługi i zachowanie jej na przyszłość.

### Przegląd produktów:



### Specyfikacja:

Odległość robocza: 6 mm  
Wejście typu C: 5-9V  $\equiv$  2-1,67A  
Wyjście beprzewodowe: 5-9V  $\equiv$  1-1. 1 A, 5-10W  
Beprzewodowa moc wyjściowa: maks. 10 W  
Zakres częstotliwości: 110-205kHz  
Odpowiedni dla wszystkich urządzeń mobilnych z technologią Qi.

### Operacja:

1. Podłącz kabel typu C do portu typu C ładowarki beprzewodowej, a drugi koniec kabla do portu USB lub zasilacza sieciowego USB.
2. Umieść urządzenie kompatybilne z Qi na ładowarce beprzewodowej, upewniając się, że jest skierowane do góry i ustawione centralnie.

Uwaga: Jeśli telefon ma etui ochronne, może być konieczne jego zdjęcie w celu uzyskania prawidłowego połączenia podczas korzystania z ładowarki beprzewodowej.

Ten produkt jest zgodny z następującymi normami:

- Dyrektywa RoHS 2011/65/UE wraz z późniejszymi zmianami Dyrektywa (UE) 2015/863
- Dyrektywa w sprawie urządzeń radiowych (RED) - Dyrektywa 2014/53/EU RED
- Brytyjskie przepisy dotyczące urządzeń elektrycznych (bezpieczeństwo) (SI 2016/1101)
- Brytyjskie przepisy dotyczące urządzeń radiowych (SI 2017/1206)

### Ostrzeżenia:

1. Nie wystawiać produktu na działanie deszczu lub wilgoci.
2. Nie dopuścić do upadku urządzenia, ponieważ może to spowodować poważne uszkodzenia.
3. Nie demontuj, nie naprawiaj ani nie modyfikuj tego produktu samodzielnie, skontaktuj się z autoryzowanym specjalistą.
4. Aby uniknąć ryzyka, nie należy pozbywać się tego produktu w niewłaściwy sposób ani wrzucać go do ognia.
5. Czyszczenie urządzenia szmatką.
6. Nie umieszczaj urządzenia w pobliżu źródeł ciepła ani nie wystawiaj go na bezpośrednie działanie promieni słonecznych.
7. Nie wkładaj żadnych metalowych przedmiotów do tego urządzenia, ponieważ istnieje ryzyko spowodowania zwarcia w urządzeniu.
8. Aby uniknąć ryzyka, nie należy umieszczać żadnych metalowych przedmiotów pomiędzy ładowarką a urządzeniem mobilnym podczas procesu ładowania.
9. Nie używaj urządzeń mobilnych z metalową obudową.
10. Przechowywać poza zasięgiem dzieci.



Ten symbol, zarówno na produkcie, jak i w instrukcji obsługi, oznacza, że po zakończeniu eksploatacji elektrycznej urządzenia należy je poddać recyklingowi oddzielnie od odpadów domowych. Istnieją odpowiednie sposoby utylizacji tego materiału - w celu prawidłowego recyklingu. Aby uzyskać więcej informacji, należy skontaktować się z lokalnymi władzami.



Dystrybutor: ANDA Present Ltd., 1087 Budapest, Könyves Kálmán Krt. 48-52. Wegry  
Strona internetowa dystrybutora: <https://andapresent.com>  
Adres elektroniczny dystrybutora: [export@andapresent.hu](mailto:export@andapresent.hu)  
Numer rejestracyjny: 01-09-276783  
Wyprodukowano w Chinach

CZ

## AP735514 „Peppu Charge“ bezdrátová nabíječka pod myš Uživatelská příručka



Doporučujeme vám, abyste si pečlivě přečetli tento návod k použití a uschovali si jej pro budoucí použití.

### Přehled produktů:



#### Specifikace:

Pracovní vzdálenost: 6 mm  
Vstup typu C: 1,67 A; 5-9V  $\equiv$  2-1,67 A  
Bezdrátový výstup: 5-9V  $\equiv$  1-1, 1 A, 5-10W  
Výstupní výkon bezdrátové sítě: 10 W max.  
Frekvenční rozsah: 1,5 GHz: 110-205 kHz  
Vhodné pro všechna mobilní zařízení s technologií Qi.

### Opatření:

1. Zapojte kabel typu C do zásuvky typu C na bezdrátové nabíječce a druhý konec kabelu do portu USB nebo adaptéru USB do sítě.
2. Umístěte zařízení kompatibilní se standardem Qi na horní část bezdrátové nabíječky a ujistěte se, že je otočeno směrem nahoru a vycentrováno.

Poznámka: Pokud má váš telefon ochranný kryt, může být nutné jej při používání bezdrátové nabíječky sejmout, aby bylo zajištěno úspěšné připojení.

Tento výrobek splňuje následující normy:  
- Směrnice 2011/65/EU a její následné změny (směrnice EU) 2015/863  
- směrnice o rádiových zařízeních (RED) - směrnice 2014/53/EU směrnice RED (ve znění pozdějších předpisů a následných změn)  
- Britské předpisy pro elektrická zařízení (bezpečnost) (SI 2016/1101)  
- Nařízení o rádiových zařízeních Spojeného království (SI 2017/1206)

### Varování:

1. Nevystavujte tento výrobek dešti nebo vlhku.
2. Tento výrobek neupouštějte, protože by mohlo dojít k jeho vážnému poškození.
3. Tento výrobek sami nerozebírejte, neopravujte ani neupravujte, poraďte se s autorizovaným technikem.
4. Abyste předešli rizikům, nelikvidujte tento výrobek nesprávným způsobem a nevrážte jej do ohně.
5. Čistěte jej suchým hadříkem.
6. Neumisťujte tento výrobek do blízkosti zdrojů tepla a nevystavujte jej přímému slunečnímu záření.
7. Do tohoto výrobku nevkládejte kovové předměty, protože hrozí nebezpečí vzniku zkratů ve výrobku.
8. Abyste tomuto riziku předešli, neumisťujte během nabíjení mezi nabíječku a mobilní zařízení kovové předměty.
9. Nepoužívejte mobilní zařízení s kovovým pouzdem.
10. Zařízení uchovávejte mimo dosah dětí.



Tento symbol na výrobku i v návodu k použití označuje, že po skončení životnosti elektrického spotřebiče by měl být recyklován odděleně od domovního odpadu. K dispozici jsou vhodné prostředky pro likvidaci tohoto materiálu za účelem správné recyklace. Pro další informace se obraťte na místní úřady.

Distributor: ANDA Present Ltd., 1087 Budapest, Könyves Kálmán Krt. 48-52. Madarasko  
Webové stránky distributora: <https://andapresent.com>  
Elektronická adresa distributora: [export@andapresent.hu](mailto:export@andapresent.hu)  
Registrační číslo: 01-09-276783  
Vyrobeno v Číně



RO

## AP735514 Mousepad cu încărcător wireless „Peppu Charge“ Manual de utilizare



Se recomandă să citiți cu atenție acest manual de utilizare și să îl păstrați pentru referințe viitoare.

### Prezentare generală a produsului:



#### Specificații:

Distanța de lucru: 6mm  
Intrare tip C: 5-9V  $\equiv$  2-1,67 A  
A lășire fără fir: 5-9V  $\equiv$  1-1, 1 A, 5-10W  
Putere de ieșire fără fir: 10W max.  
Gama de frecvențe: 110-205kHz  
Potrivit pentru toate dispozitivele mobile cu tehnologie Qi.

### Funcționare:

1. Conectați cablul de tip C la portul de tip C de pe încărcătorul wireless, iar celălalt capăt al cablului la un port USB sau la un adaptor de curent alternativ USB.
2. Așezați dispozitivul dvs. compatibil Qi deasupra încărcătorului wireless, asigurându-vă că acesta este cu fața în sus și poziționat central.

Notă: Dacă telefonul dvs. are o carcasă de protecție, este posibil să fie necesar să o scoateți pentru o conexiune reușită atunci când utilizați încărcătorul wireless.

Acest articol este în conformitate cu următoarele standarde:  
- Directiva RoHS 2011/65/EU și modificările sale ulterioare Directiva (UE) 2015/863  
- Directiva privind echipamentele radio (RED) - Directiva 2014/53/UE RED  
- Regulamentele privind echipamentele electrice (siguranță) din Regatul Unit (SI 2016/1101)  
- Regulamentele privind echipamentele radio din Regatul Unit (SI 2017/1206)

### Avertismente:

1. Nu expuneți acest produs la ploaie sau condiții umede.
2. Evitați căderea acestui item, deoarece ar putea provoca daune grave.
3. Nu demontați, reparați sau modificați acest produs de unul singur, contactați un specialist autorizat.
4. Pentru a evita orice risc, nu aruncați acest produs în mod necorespunzător sau nu îl aruncați în foc.
5. Curățați-l cu o cârpă uscată.
6. Nu așezați acest item lângă surse de căldură și nu îl expuneți la lumina directă a soarelui.
7. Nu introduceți obiecte metalice în acest dispozitiv, deoarece există riscul de a provoca un scurtcircuit în unitate.
8. Pentru a evita riscul, nu plasați niciun obiect metalic între încărcător și dispozitivul mobil în timpul procesului de încărcare.
9. Nu utilizați dispozitive mobile cu carcasă metalică.
10. A nu se lăsa la îndemâna copiilor.



Acest simbol, atât în produs, cât și în manualul de utilizare al acestuia, indică faptul că, la sfârșitul duratei de viață electrică a dispozitivului, acesta trebuie reciclat separat de deșeurile menajere. Există mijloace adecvate de eliminare a acestui material - pentru o reciclare corespunzătoare. Pentru mai multe informații, contactați autoritățile locale.

Distributor: ANDA Present Ltd., 1087 Budapest, Könyves Kálmán Krt. 48-52. Ungaria  
Site-ul web al distribuitorului: <https://andapresent.com>  
Adresa electronică a distribuitorului: [export@andapresent.hu](mailto:export@andapresent.hu)  
Număr de înregistrare: 01-09-276783  
Fabricat în China



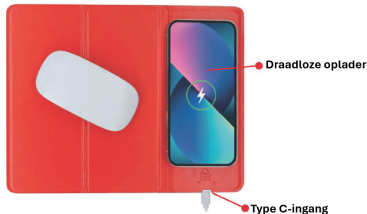
NL

## AP735514 "Peppu Charge" draadloze oplader muismat Gebruikershandleiding



We raden je aan deze  
gebruikershandleiding zorgvuldig door  
te lezen en te bewaren voor toekomstig  
gebruik.

### Productoverzicht:



Specificaties:  
Werkafstand: 6mm  
Ingangstype C: 5-9V  $\equiv$  2-1,67A  
Draadloze uitgang: 5-9V  $\equiv$  1-1. 1 A, 5-10W  
Draadloos uitgangsvermogen: 10W max.  
Frequentiebereik: 110-205kHz  
Geschikt voor alle mobiele apparaten met Qi-  
technologie.

### Actie:

1. Steek de Type-C kabel in de Type-C aansluiting op de draadloze oplader en het andere uiteinde van de kabel in een USB-poort of USB-naar-stroomadapter.
2. Plaats je Qi-compatibele apparaat bovenop de draadloze oplader en zorg dat het naar boven en in het midden gericht is.

Opmerking: Als je telefoon een beschermhoes heeft, moet je deze mogelijk verwijderen als je de draadloze oplader gebruikt om een succesvolle verbinding te garanderen.

Dit artikel voldoet aan de volgende normen:  
- RoHS-richtlijn 2011/65/EU en de daaropvolgende wijzigingen Richtlijn (EU) 2015/863  
- Richtlijn radioapparatuur (RED) - Richtlijn 2014/53/EU RED  
- Voorschriften voor elektrische apparatuur (veiligheid) van het Verenigd Koninkrijk (SI 2016/1101)  
- Voorschriften radioapparatuur Verenigd Koninkrijk (SI 2017/1206)

### Waarschuwingen:

1. Stel dit product niet bloot aan regen of natte omstandigheden.
2. Laat dit product niet vallen, want dit kan ernstige schade veroorzaken.
3. Demonteer, repareer of modificeer dit product niet zelf, maar raadpleeg een bevoegd technicus.
4. Om risico's te vermijden, gooi dit product niet weg op een onjuiste manier en gooi het niet in het vuur.
5. Reinig met een droge doek.
6. Plaats dit product niet in de buurt van warmtebronnen en stel het niet bloot aan direct zonlicht.
7. Plaats geen metalen voorwerpen in dit product, aangezien dit kortsluiting in het product kan veroorzaken.
8. Plaats geen metalen voorwerpen tussen de oplader en het mobiele apparaat tijdens het opladen om dit risico te vermijden.
9. Gebruik geen mobiele apparaten met een metalen behuizing.
10. Houd het apparaat buiten het bereik van kinderen.



Dit symbool, zowel op het product als in de handleiding van het product, geeft aan dat het apparaat aan het einde van de elektrische levensduur apart van het huishoudelijk afval moet worden gerecycled. Er zijn geschikte middelen beschikbaar om dit materiaal te verwijderen - voor correcte recycling. Neem contact op met de plaatselijke autoriteiten voor meer informatie.

Distributeur: ANDA Present Ltd., 1087 Boedapest, Kónyves Kálmán Krt. 48-52, Hongarije  
Website van de distributeur: <https://andapresent.com>  
Elektronisch adres van de distributeur: [export@andapresent.hu](mailto:export@andapresent.hu)  
Registratienummer: 01-09-276783  
Gemaakt in China



SK

## AP735514 "Peppu Charge" bezdrôtová nabíjacia podložka pod mys Používateľská príručka



Odporúčame vám, aby ste si pozorne  
prečítali túto používateľskú príručku a  
uschovali si ju pre budúce použitie.

### Prehľad produktov:



Špecifikácia:  
Pracovná vzdialenosť: 6 mm  
Vstup typu C: 1,67A: 5-9V  $\equiv$  2-1,67A  
Bezdrôtový výstup: 5-9V  $\equiv$  1-1. 1 A, 5-10W  
Výstupný výkon bezdrôtového pripojenia: 10 W max.  
Frekvencný rozsah: 1,5 GHz: 110-205 kHz  
Vhodné pre všetky mobilné zariadenia s  
technológiou Qi.

### Opatrenie:

1. Zapojte kábel typu C do zásuvky typu C na bezdrôtovej nabíjačke a druhý koniec kábla do portu USB alebo adaptéra USB na striedavý prúd.
2. Umiestnite zariadenie kompatibilné so štandardom Qi na vrch bezdrôtovej nabíjačky a uistite sa, že je otočené smerom nahor a vycentrované.

Poznámka: Ak má váš telefón ochranný kryt, možno ho budete musieť pri používaní bezdrôtovej nabíjačky odstrániť, aby ste zabezpečili úspešné pripojenie.

Tento výrobok spĺňa tieto normy:  
- Smernica 2011/65/EÚ a jej následné zmeny (EÚ) Smernica 2015/863  
- Smernica o rádiových zariadeniach (RED) - Smernica 2014/53/EÚ Smernica RED (v znení neskorších zmien a doplnení)  
- Predpisy Spojeného kráľovstva o elektrických zariadeniach (bezpečnosť) (SI 2016/1101)  
- Predpisy Spojeného kráľovstva o rádiových zariadeniach (SI 2017/1206)

### Upozornenia:

1. Nevystavujte tento výrobok dažďu alebo vlhkému prostrediu.
2. Nepúšťajte tento výrobok, pretože môže dôjsť k jeho vážnemu poškodeniu.
3. Tento výrobok sami nerozoberajte, neopravujte ani neupravujte, poradte sa s autorizovaným technikom.
4. Aby ste predišli rizikám, nelikvidujte tento výrobok nesprávnym spôsobom a nevhadzujte ho do ohňa.
5. Čistite ho suchou handričkou.
6. Tento výrobok neumiestňujte do blízkosti zdrojov tepla a nevystavujte ho priamemu slnečnému žiareniu.
7. Do tohto výrobku nevkladajte kovové predmety, pretože hrozí riziko vzniku skratu vo výrobku.
8. Aby ste predišli tomuto riziku, neumiestňujte kovové predmety medzi nabíjačku a mobilné zariadenie počas procesu nabíjania.
9. Nepoužívajte mobilné zariadenie s kovovým puzdom.
10. Zariadenie uchovávajte mimo dosahu detí.



Tento symbol na výrobku aj v návode na použitie označuje, že po skončení životnosti elektrického spotrebiča by sa mal recyklovať oddelene od domáceho odpadu. Na likvidáciu tohto materiálu sú k dispozícii vhodné prostriedky na správnu recykliáciu. Ďalšie informácie vám poskytnú miestne úrady.

Distribútor: ANDA Present Ltd., 1087 Budapešť, Kónyves Kálmán Krt. 48-52, Maďarsko  
Webová stránka distribútora: <https://andapresent.com>  
Elektronická adresa distribútora: [export@andapresent.hu](mailto:export@andapresent.hu)  
Registrčné číslo: 01-09-276783  
Výrobca v Číne

