


AP733843-00 Beautily Eco szelfi lámpa telefonra Használati utasítás - HU



Javasoljuk, hogy figyelmesen olvassa el ezt a felhasználói kézikönyvet, és őrizze meg későbbi használatra.



Technikai adatok:

- 80 mAh akkumulátor
- 3 világítási pozíció

Művelet:

Helyezze a gyűrűs lámpát az okostelefonja fölé, ügyelve arra, hogy ne takarja el az elülső kamerát. Nyomja meg az alsó részen elhelyezett kapcsolót a fény bekapcsolásához. A fényerősség beállításához nyomja meg újra.



öltés:

z akkumulátor töltéséhez csatlakoztassa az USB-kábelt a készülékbe, a másik végét pedig egy USB-portba vagy gyenárámú hálózati adapterbe.
piros fényjelző a kapcsoló alatt világít.

Figyelmeztetések:

1. Ne tegye ki ezt a terméket esőnek vagy nedves körülményeknek.
2. Ne engedje leesni ezt az eszközt, mert súlyos károkat okozhat.
3. Ne szerelje szét, ne javítsa vagy módosítsa ezt a terméket saját maga, forduljon hivatalos szakemberhez.
4. A kockázat elkerülése érdekében ne dobja el ezt a terméket nem megfelelő módon, és ne dobja a tűzbe.
5. Tisztítsa meg száraz ruhával.
6. Ne helyezze ezt a készüléket hőforrások közelébe, és ne tegye ki közvetlen napfénynek.
7. Ne helyezzen fémtárgyakat ebbe a készülékbe, mert fennáll a rövidzárlat kialakulásának veszélye.

- Ez a termék megfelel a következő szabványoknak:
- RoHS-irányelv 2011/65/EU és későbbi módosításai (EU) 2015/863 irányelv
 - Elektromágneses összeférhetőség (EMC) - 2014/30/EU irányelv
 - Az Egyesült Királyság elektromos berendezésekre vonatkozó (biztonsági) előírásai (SI 2016/1101)
 - Az Egyesült Királyság elektromágneses kompatibilitási szabályzata (SI 2016/1091)



Ez a szimbólum mind a terméken, mind a használati útmutatóban jelzi, hogy a készülék elektromos élettartamának végén a háztartási hulladéktól elkülönítve kell újrahasznosítani. Megfelelő eszközök állnak rendelkezésre az anyag megfelelő újrahasznosítása érdekében történő ártalmatlanítására. További információt forduljon a helyi hatóságokhoz.

Forgalmazó: ANDA Present Kft., 1087 Budapest, Könyves Kálmán Krt. 48-52., Magyarország
Forgalmazó web címe: <https://andapresent.com>
Forgalmazó e-mail címe: support@andapresent.hu
Céginformációk: 01-99-276783
Székhely ország: Kína




AP733843-00 Beautily Eco Ring Light User manual - EN



It is recommended to read this user manual carefully and keep it for future reference.

Product Overview:



Specifications:

- 80 mAh battery
- 3 light positions

Operation:

Place the ring light over your smartphone, taking care to avoid cover the front camera. Press the switch placed at the bottom part to turn on the light. Press again to adjust the light intensity.



Charging:

To charge the battery, plug-in the USB wire into the device and the other end into a USB port or DC power adapter. A red light indicator will turn on below switch.

Warnings:

1. Do not expose this product to rain or damp conditions.
2. Prevent this item from falling as it could cause serious damage.
3. Do not dismantle, repair or modify this product by yourself, contact an authorized specialist.
4. In order to avoid any risk, do not dispose of this product inappropriately or throw it into the fire.
5. Clean it with a dry cloth.
6. Do not place this item near sources of heat or expose to direct sunlight.
7. Do not insert any metal objects into this device, as there is a risk of causing a short circuit.

- This item is in conformity with the following standards:
- RoHS Directive 2011/65/EU and its subsequent amendments Directive (EU) 2015/863
 - Electromagnetic Compatibility (EMC) - Directive 2014/30/EU
 - UK Electrical Equipment (Safety) Regulations (SI 2016/1101)
 - UK Electromagnetic Compatibility Regulations (SI 2016/1091)



This symbol both in the product and its user manual indicates that at the end of the device's electrical life, it should be recycled separately from your household waste. There are adequate means to dispose of this material for proper recycling. For more information, contact your local authorities.

Distributor: ANDA Present Ltd., 1087 Budapest, Könyves Kálmán Krt. 48-52, Hungary
Distributor's web site: <https://andapresent.com>
Distributor's electronic address: support@andapresent.hu
Registration number: 01-99-276783
Made in China




AP733843-00 Beautyly Eco Ringlicht Benutzerhandbuch - DE



Es wird empfohlen, dieses Benutzerhandbuch sorgfältig zu lesen und zum späteren Nachschlagen aufzubewahren.

Produktübersicht:



Spezifikationen:

- 80 mAh-Akku
- 3 Lichtpositionen

Betrieb:

Legen Sie das Ringlicht über Ihr Smartphone und achten Sie darauf, dass es die Frontkamera nicht verdeckt. Drücken Sie den Schalter an der Unterseite, um das Licht einzuschalten. Drücken Sie erneut, um die Lichtintensität einzustellen.



Aufladen:

Um den Akku aufzuladen, schließen Sie das USB-Kabel an das Gerät und das andere Ende an einen USB-Anschluss oder einen Gleichstromadapter an. Eine rote Leuchtanzeige leuchtet unter dem Schalter auf.

Warnungen:

1. Setzen Sie das Produkt nicht Regen oder Feuchtigkeit aus.
2. Verhindern Sie, dass dieser Gegenstand herunterfällt, da er schwere Schäden verursachen könnte.
3. Zerlegen, reparieren oder modifizieren Sie dieses Produkt nicht selbst, sondern wenden Sie sich an einen autorisierten Fachmann.
4. Um jegliches Risiko zu vermeiden, entsorgen Sie dieses Produkt nicht unsachgemäß und werfen Sie es nicht ins Feuer.
5. Reinigen Sie es mit einem trockenen Tuch.
6. Stellen Sie das Gerät nicht in der Nähe von Wärmequellen auf und setzen Sie es nicht dem direkten Sonnenlicht aus.
7. Stecken Sie keine Metallgegenstände in das Gerät, da die Gefahr eines Kurzschlusses besteht.

Dieser Artikel entspricht den folgenden Normen:

- RoHS-Richtlinie 2011/65/EU und Ihre nachfolgenden Änderungen
- Richtlinie (EU) 2015/863
- Elektromagnetische Verträglichkeit (EMV) - Richtlinie 2014/30/EU
- Britische Verordnung über elektrische Geräte (Sicherheit) (SI 2016/1101)
- Britische Vorschriften zur elektromagnetischen Verträglichkeit (SI 2016/1091)



Dieses Symbol auf dem Produkt und im Benutzerhandbuch weist darauf hin, dass das Gerät am Ende seiner elektrischen Lebensdauer getrennt vom Hausmüll entsorgt werden muss. Es gibt geeignete Möglichkeiten, dieses Material für ein ordnungsgemäßes Recycling zu entsorgen. Für weitere Informationen wenden Sie sich bitte an Ihre örtlichen Behörden.

Vertriebspartner: ANDA Present Ltd., 1087 Budapest, Károlycs Kálmán Krt. 48-52. Ungarn
Webseite des Vertriebers: <https://andapresent.com>
Elektronische Adresse des Vertriebhändlers: export@andapresent.hu
Zulassungsnummer: 01-09-276783
Hergestellt in China




AP733843-00 Manuel d'utilisation de l'anneau lumineux Beautyly Eco - FR



Il est recommandé de lire attentivement ce manuel d'utilisation et de le conserver pour référence ultérieure.

Aperçu du produit :



Spécifications :

- Batterie de 80 mAh
- 3 positions d'éclairage

Fonctionnement :

Placez l'anneau lumineux au-dessus de votre smartphone, en veillant à ne pas couvrir la caméra frontale. Appuyez sur l'interrupteur situé sur la partie inférieure pour allumer la lumière. Appuyez à nouveau pour régler l'intensité de la lumière.



Chargement :

Pour charger la batterie, branchez le fil USB sur l'appareil et l'autre extrémité sur un port USB ou un adaptateur de courant continu. Un voyant rouge s'allume sous l'interrupteur.

Avertissements :

1. Ne pas exposer ce produit à la pluie ou à l'humidité.
2. Évitez que cet item ne tombe, car il pourrait être gravement endommagé.
3. Ne démontez pas, ne réparez pas et ne modifiez pas ce produit vous-même, contactez un spécialiste agréé.
4. Afin d'éviter tout risque, ne vous débarrassez pas de ce produit de manière inappropriée et ne le jetez pas au feu.
5. Nettoyez-le avec un chiffon sec.
6. Ne placez pas cet item à proximité de sources de chaleur et ne l'exposez pas à la lumière directe du soleil.
7. N'insérez pas d'objets métalliques dans cet appareil, car vous risquez de provoquer un court-circuit.

Cet article est conforme aux normes suivantes :

- Directive RoHS 2011/65/EU et ses amendements ultérieurs Directive (UE) 2015/863
- Compatibilité électromagnétique (CEM) - Directive 2014/30/EU
- Réglementation britannique sur l'équipement électrique (sécurité) (SI 2016/1101)
- Réglementation britannique sur la compatibilité électromagnétique (SI 2016/1091)



Ce symbole, présent à la fois sur le produit et dans son manuel d'utilisation, indique qu'à la fin de la durée de vie électrique de l'appareil, celui-ci doit être recyclé séparément des ordures ménagères. Il existe des moyens adéquats pour se débarrasser de ce matériel en vue d'un recyclage approprié. Pour plus d'informations, contactez les autorités locales.

Distributeur: ANDA Present Ltd., 1087 Budapest, Károlycs Kálmán Krt. 48-52. Hongrie
Site web du distributeur: <https://andapresent.com>
Adresse électronique du distributeur: export@andapresent.hu
Numéro d'enregistrement: 01-09-276783
Fabriqué en Chine




AP733843-00 Manuale d'uso della luce anulare Beautily Eco - IT



Si raccomanda di leggere attentamente il presente manuale d'uso e di conservarlo per future consultazioni.

Panoramica del prodotto:



Specifiche:

- Batteria da 80 mAh
- 3 posizioni di luce

Operazione:

Posizionare la luce anulare sullo smartphone, facendo attenzione a non coprire la fotocamera anteriore. Premere l'interruttore posto nella parte inferiore per accendere la luce. Premere nuovamente per regolare l'intensità della luce.



Ricarica:

Per caricare la batteria, inserire il cavo USB nel dispositivo e l'altra estremità in una porta USB o in un adattatore di alimentazione CC.

Un indicatore luminoso rosso si accende sotto l'interruttore.

Avvertenze:

1. Non esporre il prodotto alla pioggia o all'umidità.
2. Evitare che l'apparecchio cada perché potrebbe causare gravi danni.
3. Non smontare, riparare o modificare questo prodotto da soli, ma rivolgersi a un tecnico autorizzato.
4. Per evitare qualsiasi rischio, non smaltire il prodotto in modo improprio e non gettarlo nel fuoco.
5. Pulire con un panno asciutto.
6. Non collocare l'apparecchio vicino a fonti di calore e non esporlo alla luce diretta del sole.
7. Non inserire oggetti metallici nel dispositivo per non rischiare di provocare un cortocircuito.

Questo articolo è conforme ai seguenti standard:

- Direttiva RoHS 2011/65/UE e successive modifiche Direttiva (UE) 2015/863
- Compatibilità elettromagnetica (EMC) - Direttiva 2014/30/UE
- Regolamento del Regno Unito sulle apparecchiature elettriche (sicurezza) (SI 2016/1101)
- Regolamento britannico sulla compatibilità elettromagnetica (SI 2016/1091)



Questo simbolo, sia nel prodotto che nel manuale d'uso, indica che al termine della vita elettrica del dispositivo, questo deve essere riciclato separatamente dai rifiuti domestici. Esistono mezzi adeguati per smaltire questo materiale e riciclarlo correttamente. Per ulteriori informazioni, contattare le autorità locali.

Distributore: ANDA Present Ltd., 1087 Budapest, Könyves Kálmán Krt. 48-52, Ungheria

Sito web del distributore: <https://andapresent.com>

Indirizzo elettronico del distributore: export@andapresent.hu

Numero di registrazione: 01-09-276783

Prodotto in Cina




AP733843-00 Beautily Eco światło pierścieniowe Instrukcja obsługi - PL



Zaleca się uważne przeczytanie niniejszej instrukcji obsługi i zachowanie jej na przyszłość.

Przegląd produktów:



Specyfikacja:

- Bateria 80 mAh
- 3 pozycje podświetlenia

Działanie:

Umieść lampę pierścieniową nad smartfonem, uważając, aby nie zakryć przedniej kamery. Naciśnij przełącznik umieszczony w dolnej części, aby włączyć światło. Naciśnij ponownie, aby dostosować intensywność światła.



Ładowanie:

Abi naładować baterię, podłącz przewód USB do urządzenia, a drugi koniec do portu USB lub zasilacza DC. Pod przełącznikiem włączy się czerwony wskaźnik świetlny.

Ostrzeżenia:

1. Nie wystawiać produktu na działanie deszczu lub wilgoci.
2. Należy zapobiegać upadkowi urządzenia, ponieważ może to spowodować poważne uszkodzenia.
3. Nie demontuj, nie naprawiaj ani nie modyfikuj tego produktu samodzielnie, skontaktuj się z autoryzowanym specjalistą.
4. Aby uniknąć ryzyka, nie należy pozbywać się tego produktu w niewłaściwy sposób ani wrzucać go do ognia.
5. Wyczyść ją suchą szmatką.
6. Nie należy umieszczać urządzenia w pobliżu źródeł ciepła ani wystawiać go na bezpośrednie działanie promieni słonecznych.
7. Nie należy wkładać żadnych metalowych przedmiotów do urządzenia, ponieważ istnieje ryzyko spowodowania zwarcia.

Ten produkt jest zgodny z następującymi normami:

- Dyrektywa RoHS 2011/65/UE z późniejszymi zmianami Dyrektywa (UE) 2015/863
- Kompatybilność elektromagnetyczna (EMC) - dyrektywa 2014/30/UE
- Brytyjskie przepisy dotyczące sprzętu elektrycznego (bezpieczeństwo) (SI 2016/1101)
- Brytyjskie przepisy dotyczące kompatybilności elektromagnetycznej (SI 2016/1091)



Ten symbol umieszczony zarówno na produkcie, jak i w jego instrukcji obsługi oznacza, że po zakończeniu eksploatacji elektrycznej urządzenia należy je poddać recyklingowi oddzielnie od odpadów domowych. Istnieją odpowiednie środki do utylizacji tego materiału w celu prawidłowego recyklingu. Aby uzyskać więcej informacji, należy skontaktować się z lokalnymi władzami.

Dystrybutor: ANDA Present Ltd., 1087 Budapest, Könyves Kálmán Krt. 48-52, Węgry

Strona internetowa dystrybutora: <https://andapresent.com>

Adres elektroniczny dystrybutora: export@andapresent.hu

Numar de înregistrare: 01-09-276783

Wyprodukowano w Chinach




AP733843-00 Beautyly Eco Prstencové světlo Uživatelská příručka - CZ



Doporučujeme pečlivě si přečíst tuto uživatelskou příručku a uschovat ji pro budoucí použití.

Přehled produktů:



Specifikace:

- Baterie s kapacitou 80 mAh
- 3 polohy světla

Provoz:

Umístěte kroužkové světlo nad smartphone a dbejte na to, aby nezakrývalo přední fotoaparát. Stisknutím spínače umístěného ve spodní části světlo zapnete. Dalším stisknutím nastavíte intenzitu světla.



Nabíjení:

Chcete-li baterii nabít, zapojte kabel USB do zařízení a druhý konec do portu USB nebo stejnosměrného napájecího adaptéru.

Pod spínačem se rozsvítí červený světelný indikátor.

Varování:

1. Nevystavujte tento výrobek dešti nebo vlhku.
2. Zabráňte pádu této položky, protože by mohla způsobit vážné poškození.
3. Tento výrobek sami nerozebírejte, neopravujte ani neupravujte, obraťte se na autorizovaného odborníka.
4. Abyste předešli jakémukoli riziku, nelikvidujte tento výrobek nevhodným způsobem ani jej nevhazujte do ohně.
5. Vyčistěte jej suchým hadříkem.
6. Neumísťujte tento přístroj do blízkosti zdrojů tepla a nevystavujte jej přímému slunečnímu záření.
7. Do tohoto zařízení nevkládajte žádné kovové předměty, protože hrozí nebezpečí zkratu.

Tato položka je v souladu s následujícími normami:

- Směrnice RoHS 2011/65/EU a její následné změny Směrnice (EU) 2015/863
- Elektromagnetická kompatibilita (EMC) - směrnice 2014/30/EU
- Britské předpisy o elektrických zařízeních (bezpečnost) (SI 2016/1101)
- Předpisy Spojeného království o elektromagnetické kompatibilitě (SI 2016/1091)



Tento symbol na výrobku i v uživatelské příručce označuje, že po skončení elektrické životnosti zařízení by mělo být recyklováno odděleně od domácího odpadu. Pro správnou recyklaci tohoto materiálu existují vhodné prostředky k jeho likvidaci. Další informace získáte na místních úřadech.

Distributor: ANDA Present Ltd., 1087 Budapest, Könyves Kálmán Krt. 48-52, Maďarsko
Webové stránky distributora: <https://andapresent.com>
Elektronická adresa distributora: export@andapresent.hu
Registrační číslo: 01-09-276783
Vyrobeno v Číně




AP733843-00 Beautyly Eco Lumină inel Manual de utilizare - RO



Se recomandă să citiți cu atenție acest manual de utilizare și să îl păstrați pentru referințe viitoare.

Prezentare generală a produsului:



Specificații:

- Baterie de 80 mAh
- 3 poziții de lumină

Funcționare:

Așezați lumina inelară deasupra smartphone-ului, având grijă să nu acoperiți camera frontală. Apăsăți comutatorul plasat în partea de jos pentru a aprinde lumina. Apăsăți din nou pentru a regla intensitatea luminii.



Încărcare:

Pentru a încărca bateria, conectați cablul USB la dispozitiv, iar celălalt capăt la un port USB sau la un adaptor de curent continuu.

Un indicator luminos roșu se va aprinde sub comutator.

Avertismente:

1. Nu expuneți acest produs la ploaie sau în condiții de umiditate.
2. Împiedicați căderea acestui articol, deoarece ar putea provoca daune grave.
3. Nu demontați, nu reparați și nu modificați singur acest produs, contactați un specialist autorizat.
4. Pentru a evita orice risc, nu aruncați acest produs în mod necorespunzător și nu-l aruncați în foc.
5. Curățați-l cu o cârpă uscată.
6. Nu așezați acest aparat în apropierea unor surse de căldură și nu îl expuneți la lumina directă a soarelui.
7. Nu introduceți niciun obiect metalic în acest dispozitiv, deoarece există riscul de a provoca un scurtcircuit.

Acest articol este în conformitate cu următoarele standarde:

- Directiva RoHS 2011/65/UE și modificările sale ulterioare Directiva (UE) 2015/863
- Compatibilitate electromagnetică (EMC) - Directiva 2014/30/UE
- Reglementările privind echipamentele electrice (siguranță) din Regatul Unit (SI 2016/1101)
- Reglementările britanice privind compatibilitatea electromagnetică (SI 2016/1091)



Acest simbol, atâș pe produs, cât și în manualul de utilizare, indică faptul că, la sfârșitul duratei de viață electrică a dispozitivului, acesta trebuie reciclat separat de deșeurile menajere. Există mijloace adecvate pentru a elimina acest material în vederea reciclării și arii corespunzătoare. Pentru mai multe informații, contactați autoritățile locale.

Distributor: ANDA Present Ltd., 1087 Budapest, Könyves Kálmán Krt. 48-52, Ungaria
Site-ul web al distribuitorului: <https://andapresent.com>
Adresa electronică a distribuitorului: export@andapresent.hu
Număr de înregistrare: 01-09-276783
Fabricat în China




AP733843-00
Beautyly Eco ringlicht
Gebruikershandleiding - NL



Het wordt aanbevolen om deze gebruikershandleiding zorgvuldig door te lezen en te bewaren voor toekomstig gebruik.

Productoverzicht:



Specificaties:

- 80 mAh batterij
- 3 lichtstanden

Bediening:

Plaats de ringverlichting over je smartphone en zorg ervoor dat je de camera aan de voorkant niet bedekt. Druk op de schakelaar aan de onderkant om het licht in te schakelen. Druk nogmaals om de lichtintensiteit aan te passen.



Opladen:

Om de batterij op te laden, sluit je de USB-kabel aan op het apparaat en het andere uiteinde op een USB-poort of gelijkstroomadapter.

Onder de schakelaar gaat een rood lampje branden.

Waarschuwingen:

1. Stel dit product niet bloot aan regen of vochtige omstandigheden.
2. Voorkom dat dit item valt omdat het ernstige schade kan veroorzaken.
3. Demonteer, repareer of modificeer dit product niet zelf, maar neem contact op met een erkende specialist.
4. Om elk risico te vermijden, mag u dit product niet weggooiden of in het vuur gooien.
5. Maak het schoon met een droge doek.
6. Plaats dit item niet in de buurt van warmtebronnen en stel het niet bloot aan direct zonlicht.
7. Steek geen metalen voorwerpen in dit apparaat, want dit kan kortsluiting veroorzaken.

Dit artikel voldoet aan de volgende normen:

- RoHS-richtlijn 2011/65/EU en de daaropvolgende wijzigingen Richtlijn (EU) 2015/863
- Elektromagnetische compatibiliteit (EMC) - Richtlijn 2014/30/EU
- Voorschriften van het Verenigd Koninkrijk voor elektrische apparatuur (veiligheid) (SI) 2016/1101
- Voorschriften van het Verenigd Koninkrijk inzake elektromagnetische compatibiliteit (SI) 2016/1091



Dit symbool op zowel het product als in de handleiding geeft aan dat het apparaat aan het einde van zijn elektrische levensduur gescheiden van het huishoudelijk afval moet worden gerecycled. Er zijn gespecialiseerde middelen om dit materiaal af te voeren voor correcte recycling. Neem voor meer informatie contact op met de plaatselijke autoriteiten.

Distributeur: ANDA Present Ltd., 1087 Budapest, Könyves Kálmán Krt. 48-52, Hongarije
 Website van de distributeur: <https://andapresent.com>
 Elektronisch adres van de distributeur: export@andapresent.hu
 Registratienummer: 01-09-276783
 Gemaakt in China




AP733843-00
Beautyly Eco kruhové svetlo
Používateľská príručka - SK



Odporúčame vám pozorne si prečítať tento návod na použitie a uschovať ho pre budúce použitie.

Prehľad produktov:



Špecifikácie:

- 80 mAh batéria
- 3 polohy svetla

Prevádzka:

Umiestnite kružkové svetlo nad smartfón, pričom dbajte na to, aby ste nezakryli predný fotoaparát. Stlačením spínača umiestneného v spodnej časti zapnete svetlo. Opätovným stlačením nastavíte intenzitu svetla.



Nabíjanie:

Ak chcete batériu nabiť, zapojte kábel USB do zariadenia a druhý koniec do portu USB alebo adaptéra jednosmerného prúdu.

Pod spínačom sa rozsvieti červený svetelný indikátor.

Upozornenia:

1. Nevystavujte tento výrobok dažďu alebo vlhkému prostrediu.
2. Zabráňte pádu tohto item, pretože by mohol spôsobiť vážne škody.
3. Tento výrobok sami nerozoberajte, neopravujte ani neupravujte, obráťte sa na autorizovaného odborníka.
4. Aby ste predišli akémukoľvek riziku, nelikvidujte tento výrobok nevhodným spôsobom ani ho nevhádzajte do ohňa.
5. Vyčistite ho suchou handričkou.
6. Tento prístroj neumiestňujte do blízkosti zdrojov tepla ani ho nevystavujte priamemu slnečnému žiareniu.
7. Do tohto zariadenia nekladajte žiadne kovové predmety, pretože hrozí riziko skratu.

Táto položka je v súlade s týmito normami:

- Smernica o ONL 2011/65/EU a jej následné zmeny a doplnenia Smernica (EU) 2015/863
- Elektromagnetická kompatibilita (EMC) - smernica 2014/30/EU
- Nariadenia Spojeného kráľovstva o elektrických zariadeniach (bezpečnosť) (SI) 2016/1101
- Nariadenia Spojeného kráľovstva o elektromagnetickej kompatibilita (SI) 2016/1091



Tento symbol na výrobku aj v jeho návode na použitie označuje, že po skončení životnosti zariadenia by sa malo recyklovať oddelene od domáceho odpadu. Existujú vhodné prostriedky na likvidáciu tohto materiálu na účely správnej recyklácie. Ďalšie informácie vám poskytnú miestne úrady.

Distribútor: ANDA Present Ltd., 1087 Budapest, Könyves Kálmán Krt. 48-52, Maďarsko
 Webová stránka distribútora: <https://andapresent.com>
 Elektronická adresa distribútora: export@andapresent.hu
 Registračné číslo: 01-09-276783
 Vyrobené v Číne

