

HU

AP733367 Droplex Óra Használati utasítás



Javosoljuk, hogy figyelmesen olvassa el ezt a felhasználói kézikönyvet, és őrizze meg a későbbi használatra.



Beállítás:

1. Vegye le a fedelet, és töltsze fel félig vízzel a hátsó rekeszt. Desztillált vagy alacsony ásványianyag-tartalmú víz használata esetén adjon hozzá 2-3 gramm sima vizet.
2. Néhány másodperc múlva az óra elkezd forogni a képernyőn. Az óra működésének elindításához nyomja meg a **Mode** gombot.

A beállítások módosításához nyomja meg kétszer a **Set** gombot.

Nyomja meg a **Mode** gombot a havi beállításhoz.

Nyomja meg ismét a **Set** gombot a nap, az óra és a percek beállításához, a gomb megnyomásával válthat az egyes opciók között, a **Mode** gombbal pedig növelheti az egyes paramétereket a kívánt értékre.

A beállítás befejezése után nyomja meg ismét a **Set** gombot.

A másodpercek megjelenítéséhez nyomja meg kétszer a **Mode** gombot. Nyomja meg újra a gombot az elrejtéshez.

Az idő kijelzése közben nyomja meg a **Mode** gombot a naptár megjelenítéséhez.

Figyelmeztetések:

1. Ne tegye ki ezt a terméket esőnek vagy nedves körülményeknek.
2. Ne engedje leesni ezt a terméket, mert súlyos károkat okozhat.
3. Ne szerelje szét, ne javítsa vagy módosítsa ezt a terméket saját maga, forduljon hivatalos szakemberhez.
4. A kockázatok elkerülése érdekében ne dobja el ezt a terméket nem megfelelő módon, és ne dobja tűzbe.
5. Száraz ruhával tisztítsa meg.
6. Ne helyezze ezt a terméket hőforrások közelébe, és ne tegye ki közvetlen napfénynek.
7. Ne helyezzen fémtárgyakat ebbe a készülékbe, mert fennáll a veszélye, hogy rövidzárlatot okoz a készülék tartandó.
8. Gyermekek elől elzárva tartandó.

Ez a termék megfelel a következő szabványoknak:
RoHS irányelv 2011/65/EU és későbbi módosításai (EU) 2015/863 irányelv Elektromágneses összeférhetőség (EMC) - 2014/30/EU irányelv.
UK Electrical Equipment (Safety) Regulations (SI 2016/1101) - Elektromos berendezésekre vonatkozó biztonsági előírások
UK Electromagnetic Compatibility Regulations (SI 2016/1091)

Ez a szimbólum a termék csomagolásán és a használati útmutatóján jelzi, hogy a készülék élettartama lejártá után a szelektív gyűjtésbe kerüljön elkülönítve a háztartási hulladéktól. Ez a jel gondoskodik az alapanyag megfelelő újrahasznosításáról. További információkért keresse a helyi hatóságot.

Forgalmazó: ANDA Present Kft., 1087 Budapest, Könyves Kálmán Krt. 46-52., Magyarország
Forgalmazó web címe: <https://andapresent.com>
Forgalmazó e-mail címe: export@andapresent.hu
Cégjegyzékszám: 01-09-276783
Származási ország: Kína



EN

AP733367 Clock Droplex User manual



It is recommended to read this user manual carefully and keep it for future reference.



Operation:

1. Remove the lid and fill the rear compartment halfway with water. In case of using distilled or low mineralization water, add 2-3 grams of water.
2. After few seconds the clock will start turning on the screen. Press button **Mode** to start the clock operation.

Press twice the **Set** button to adjust settings.

Press the **Mode** button to month setup.

Press again **Set** button to adjust the day, hour and minutes, pressing this button to switch between each option and **Mode** to increase each parameter to desired value.

Once the setting is finished, press **Set** button again.

To show the seconds, press twice **Mode** button. Press again to hide.

While time is displayed, press **Mode** button to show calendar.

Warnings:

1. Do not expose this product to rain or damp conditions.
2. Prevent this item from falling as it could cause serious damage.
3. Do not dismantle, repair or modify this product by yourself, contact an authorized specialist.
4. In order to avoid any risk, do not dispose of this product inappropriately or throw it into the fire.
5. Clean it with a dry cloth.
6. Do not place this item near sources of heat or expose to direct sunlight.
7. Do not insert any metal objects into this device as there is a risk of causing a short circuit in the unit.
8. Keep out of reach of children.

This item is in conformity with the following standards:
RoHS Directive 2011/65/EU and its subsequent amendments Directive (EU) 2015/863
Electromagnetic Compatibility (EMC) - Directive 2014/30/EU
UK Electrical Equipment (Safety) Regulations (SI 2016/1101)
UK Electromagnetic Compatibility Regulations (SI 2016/1091)

This symbol both in the product and its user manual indicates that at the end of the devices electrical life, it should be recycled separately from your household waste. There are adequate means to dispose of this material for proper recycling. For more information, contact your local authorities.

Distributor: ANDA Present Ltd., 1087 Budapest, Könyves Kálmán Krt. 46-52., Hungary
Distributor's web site: <https://andapresent.com>
Distributor's electronic address: export@andapresent.hu
Registration number: 01-09-276783
Made in China



DE

AP733367 Droplex Uhr Benutzerhandbuch



Es wird empfohlen, dieses Benutzerhandbuch sorgfältig zu lesen und zum späteren Nachschlagen aufzubewahren.



Betrieb:

1. Nehmen Sie den Deckel ab und füllen Sie das hintere Fach bis zur Hälfte mit Wasser. Wenn Sie destilliertes Wasser oder Wasser mit geringer Mineralisierung verwenden, fügen Sie 2-3 Gramm Wasser hinzu.
2. Nach einigen Sekunden beginnt die Uhr auf dem Bildschirm zu laufen. Drücken Sie die Taste **Mode**, um die Uhr in Betrieb zu nehmen.

Drücken Sie zweimal die **Set**-Taste, um die Einstellungen anzupassen.

Drücken Sie die **Mode**-Taste, um die Monateinstellungen vorzunehmen.

Drücken Sie erneut die **Set**-Taste, um den Tag, die Stunde und die Minuten einzustellen. Drücken Sie diese Taste, um zwischen den einzelnen Optionen zu wechseln, und die **Mode**-Taste, um jeden Parameter auf den gewünschten Wert zu erhöhen.

Wenn die Einstellung abgeschlossen ist, drücken Sie erneut die **Set**-Taste.

Um die Sekunden anzuzeigen, drücken Sie zweimal die **Mode**-Taste. Drücken Sie erneut, um sie auszublenden.

Während die Uhrzeit angezeigt wird, drücken Sie die **Modustaste**, um den Kalender anzuzeigen.

Warnungen:

1. Setzen Sie das Produkt nicht Regen oder Feuchtigkeit aus.
2. Verhindern Sie, dass das Gerät herunterfällt, da dies zu schweren Schäden führen kann.
3. Demontieren, reparieren oder modifizieren Sie dieses Produkt nicht selbst, sondern wenden Sie sich an einen autorisierten Fachmann.
4. Entsorgen Sie dieses Produkt nicht unsachgemäß und werfen Sie es nicht ins Feuer, um jedes Risiko zu vermeiden.
5. Reinigen Sie es mit einem trockenen Tuch.
6. Stellen Sie das Gerät nicht in der Nähe von Wärmequellen auf und setzen Sie es nicht dem direkten Sonnenlicht aus.
7. Stecken Sie keine Metallgegenstände in das Gerät, da sonst die Gefahr eines Kurzschlusses besteht.
8. Außerhalb der Reichweite von Kindern aufbewahren.

Dieser Artikel entspricht den folgenden Normen:
RoHS-Richtlinie 2011/65/EU und ihre nachfolgenden Änderungen Richtlinie (EU) 2015/863 Elektromagnetische Verträglichkeit (EMV) - Richtlinie 2014/30/EU
Britische Vorschriften für elektrische Geräte (Sicherheit) (SI 2016/1101)
Britische Vorschriften für elektromagnetischen Verträglichkeit (SI 2016/1091)

Dieses Symbol auf dem Produkt und in der Gebrauchsanweisung weist darauf hin, dass das Ende der elektrischen Lebensdauer des Geräts getrennt vom Hausmüll entsorgt werden muss. Hausmüll entsorgt werden sollte. Es gibt geeignete Möglichkeiten, dieses Material für ein ordnungsgemäßes Recycling zu entsorgen. Für weitere Informationen wenden Sie sich bitte an Ihre örtlichen Behörden.

Vertriebspartner: ANDA Present Ltd., 1087 Budapest, Könyves Kálmán Krt. 48-52, Ungarn
Website des Vertriebers: <https://andapresent.com>
Elektronische Adresse des Vertriebspartners: export@andapresent.hu
Zulassungsnummer: 01-09-276783
Hergestellt in China



FR

AP733367 Horloge Droplex Manuel de l'utilisateur



Il est recommandé de lire attentivement ce manuel d'utilisation et de le conserver pour référence ultérieure.



Fonctionnement:

1. Retirez le couvercle et remplissez le compartiment arrière à moitié avec de l'eau. Si vous utilisez de l'eau distillée ou faiblement minéralisée, ajoutez 2 à 3 grammes d'eau.
2. Après quelques secondes, l'horloge commence à s'afficher à l'écran. Appuyez sur le bouton **Mode** pour lancer le fonctionnement de l'horloge.

Appuyez deux fois sur la touche **Set** pour régler les paramètres.

Appuyez sur le bouton **Mode** pour régler le mois.

Appuyez à nouveau sur le bouton **Set** pour régler le jour, l'heure et les minutes, en appuyant sur ce bouton pour passer d'une option à l'autre et sur le bouton **Mode** pour augmenter chaque paramètre jusqu'à la valeur souhaitée.

Une fois le réglage terminé, appuyez à nouveau sur le bouton **Set**.

Pour afficher les secondes, appuyez deux fois sur le bouton **Mode**. Appuyez à nouveau pour les masquer.

Lorsque l'heure est affichée, appuyez sur le bouton **Mode** pour afficher le calendrier.

Avertissements:

1. Ne pas exposer ce produit à la pluie ou à l'humidité.
2. Évitez que cet appareil ne tombe, car cela pourrait l'endommager gravement.
3. Ne pas démonter, réparer ou modifier ce produit soi-même, mais s'adresser à un spécialiste agréé.
4. Afin d'éviter tout risque, ne pas jeter ce produit de manière inappropriée ou dans le feu.
5. Nettoyez-le avec un chiffon sec.
6. Ne pas placer cet item à proximité de sources de chaleur ou l'exposer à la lumière directe du soleil.
7. N'insérez pas d'objets métalliques dans cet appareil, car cela risque de provoquer un court-circuit dans l'appareil.
8. Ne pas laisser l'appareil à la portée des enfants.

Cet article est conforme aux normes suivantes :
Directive RoHS 2011/65/EU et ses amendements ultérieurs Directive (UE) 2015/863
Compatibilité électromagnétique (CEM) - Directive 2014/30/EU
Réglementation britannique sur l'équipement électrique (sécurité) (SI 2016/1101)
Réglementation britannique sur la compatibilité électromagnétique (SI 2016/1091)

Ce symbole, présent à la fois sur le produit et dans son manuel d'utilisation, indique qu'à la fin de la durée de vie électrique de l'appareil, celui-ci doit être recyclé séparément des ordures ménagères. Il existe des moyens adéquats pour se débarrasser de ce matériel en vue d'un recyclage approprié. Pour plus d'informations, contactez les autorités locales.

Distributeur: ANDA Present Ltd., 1087 Budapest, Könyves Kálmán Krt. 48-52, Hongrie
Site web du distributeur: <https://andapresent.com>
Adresse électronique du distributeur: export@andapresent.hu
Numéro d'enregistrement: 01-09-276783
Fabriqué en Chine



IT

AP733367 Orologio Droplex Manuale d'uso



Si raccomanda di leggere attentamente il presente manuale d'uso e di conservarlo per future consultazioni.



Funzionamento:

1. Rimuovere il coperchio e riempire per metà il vano posteriore con acqua. In caso di utilizzo di acqua distillata o a bassa mineralizzazione, aggiungere 2-3 grammi di acqua.
2. Dopo pochi secondi l'orologio inizia a girare sullo schermo. Premere il pulsante **Mode** per avviare il funzionamento dell'orologio.

Premere due volte il pulsante **Imposta** per regolare le impostazioni.

Premere il pulsante **Modalità** per impostare il mese.

Premere nuovamente il pulsante **Imposta** per regolare il giorno, l'ora e i minuti, premendo questo pulsante per passare da un'opzione all'altra e il pulsante **Modalità** per aumentare ogni parametro al valore desiderato.

Al termine dell'impostazione, premere nuovamente il pulsante **Imposta**.


Per visualizzare i secondi, premere due volte il pulsante **Modalità**. Premere nuovamente per nascondarli.

Mentre è visualizzata l'ora, premere il pulsante **Modalità** per visualizzare il calendario.

Avvertenze:

1. Non esporre il prodotto alla pioggia o all'umidità.
2. Evitare che il prodotto cada, poiché potrebbe causare gravi danni.
3. Non smontare, riparare o modificare il prodotto da soli, ma rivolgersi a un tecnico autorizzato.
4. Per evitare qualsiasi rischio, non smaltire il prodotto in modo inappropriato e non gettarlo nel fuoco.
5. Pulire il prodotto con un panno asciutto.
6. Non collocare l'apparecchio vicino a fonti di calore e non esporlo alla luce diretta del sole.
7. Non inserire oggetti metallici nel dispositivo per non rischiare di provocare un cortocircuito nell'unità.
8. Tenere fuori dalla portata dei bambini.

Questo articolo è conforme ai seguenti standard:
Direttiva RoHS 2011/65/EU e successive modifiche Direttiva (UE) 2015/863
Compatibilità elettromagnetica (EMC) - Direttiva 2014/30/EU
Regolamento del Regno Unito sulle apparecchiature elettriche (sicurezza) (SI 2016/1101)
Regolamento britannico sulla compatibilità elettromagnetica (SI 2016/1091)

 Questo simbolo, sia nel prodotto che nel manuale d'uso, indica che al termine della vita elettrica del dispositivo, questo deve essere riciclato separatamente dai rifiuti domestici. Esistono mezzi adeguati per smaltire questo materiale e riciclarlo correttamente. Per ulteriori informazioni, contattare le autorità locali.

Distributore: ANDA Present Ltd., 1087 Budapest, Kőnyves Kálmán Krt. 48-52, Ungheria
Sito web del distributore: <https://andapresent.com>
Indirizzo elettronico del distributore: exporn@andapresent.hu
Numero di registrazione: 01-09-276783
Prodotto in Cina



PL

AP733367 Zegar Droplex Podręcznik użytkownika



Zaleca się uważne przeczytanie niniejszej instrukcji obsługi i zachowanie jej na przyszłość.



Działanie:

1. Zdejmij pokrywę i napełnij tylną komorę do połowy wodą. W przypadku korzystania z wody destylowanej lub o niskiej mineralizacji, dodaj 2-3 gramy wody.
2. Po kilku sekundach na ekranie pojawi się zegar. Naciśnij przycisk **Mode**, aby uruchomić zegar.

Naciśnij dwukrotnie przycisk **Set**, aby dostosować ustawienia.

Naciśnij przycisk **Mode**, aby ustawić miesiąc.

Naciśnij ponownie przycisk **Set**, aby ustawić dzień, godzinę i minuty, naciskając ten przycisk, aby przełączyć się między każdą opcją, a przycisk **Mode**, aby zwiększyć każdy parametr do żądanej wartości.

Po zakończeniu ustawień ponownie naciśnij przycisk **Set**

Aby wyświetlić sekundy, naciśnij dwukrotnie przycisk **Mode**. Naciśnij ponownie, aby je ukryć.

Gdy wyświetlany jest czas, naciśnij przycisk **Mode**, aby wyświetlić kalendarz.

Ostrzeżenia:

1. Nie wystawiać produktu na działanie deszczu lub wilgoci.
2. Należy chronić urządzenie przed upadkiem, ponieważ może to spowodować poważne uszkodzenia.
3. Nie demontuj, nie naprawiaj ani nie modyfikuj tego produktu samodzielnie, skontaktuj się z autoryzowanym specjalistą.
4. Aby uniknąć ryzyka, nie należy pozostawiać się tego produktu w niewłaściwy sposób ani wrzucać go do ognia.
5. Urządzenie należy czyścić suchą szmatką.
6. Nie należy umieszczać urządzenia w pobliżu źródeł ciepła ani wystawiać go na bezpośrednie działanie promieni słonecznych.
7. Nie należy wkładać żadnych metalowych przedmiotów do urządzenia, ponieważ istnieje ryzyko spowodowania zwarcia w urządzeniu.
8. Przechowywać poza zasięgiem dzieci.

Ten produkt jest zgodny z następującymi normami:
Dyrektywa RoHS 2011/65/EU wraz z późniejszymi zmianami Dyrektywa (UE) 2015/863
Kompatybilność elektromagnetyczna (EMC) - Dyrektywa 2014/30/EU
Brytyjskie przepisy dotyczące sprzętu elektrycznego (bezpieczeństwo) (SI 2016/1101)
Brytyjskie przepisy dotyczące kompatybilności elektromagnetycznej (SI 2016/1091)

Ten symbol umieszczony zarówno na produkcie, jak i w jego instrukcji obsługi oznacza, że po zakończeniu eksploatacji elektrycznej urządzenia należy je oddać recyklingowi oddzielnie od odpadów domowych. Istnieją odpowiednie środki do utylizacji tego materiału w celu prawidłowego recyklingu. Aby uzyskać więcej informacji, należy skontaktować się z lokalnymi władzami.

Dystrybutor: ANDA Present Ltd., 1087 Budapest, Kőnyves Kálmán Krt. 48-52, Węgry
Strona internetowa dystrybutora: <https://andapresent.com>
Adres elektroniczny dystrybutora: exporn@andapresent.hu
Numer rejestracyjny: 01-09-276783
Wyprodukowano w Chinach



CZ

AP733367 Hodiny Droplex Uživatelská příručka



Doporučujeme pečlivě si přečíst tuto uživatelskou příručku a uschovat ji pro budoucí použití.



Operace:

1. Odstraňte víko a zadní přihrádku naplňte do poloviny vodou. V případě použití destilované vody nebo vody s nízkou mineralizací přidejte 2-3 gramy vody.
2. Po několika sekundách se na displeji začnou otáčet hodiny. Stisknutím tlačítka **Mode** spustíte provoz hodin.

Pro úpravu nastavení stiskněte dvakrát tlačítko **Set**.

Stisknutím tlačítka **Mode** provedete měsíční nastavení.

Opětovným stisknutím tlačítka **Set** nastavíte den, hodinu a minuty, stisknutím tohoto tlačítka přepínáte mezi jednotlivými možnostmi a tlačítkem **Mode** zvýšíte jednotlivé parametry na požadovanou hodnotu.

Po dokončení nastavení znovu stiskněte tlačítko **Set**.


Pro zobrazení sekund stiskněte dvakrát tlačítko **Mode**. Opětovným stisknutím tlačítka je skryje.

Během zobrazení času stiskněte tlačítko **Mode** pro zobrazení kalendáře.

Varování:

1. Nevystavujte tento výrobek dešti nebo vlhku.
2. Zabráňte pádu tohoto výrobku, protože by mohl způsobit vážné poškození.
3. Tento výrobek sami nerozebírejte, neopravujte ani neupravujte, obraťte se na autorizovaného odborníka.
4. Abyste předešli jakémukoli riziku, nelikvidujte tento výrobek nevhodným způsobem ani jej nevhazujte do ohně.
5. Čistěte jej suchým hadříkem.
6. Neumisťujte tento přístroj do blízkosti zdrojů tepla ani jej nevystavujte přímému slunečnímu světlu.
7. Do toho přístroje nevkládajte žádné kovové předměty, protože hrozí nebezpečí vzniku zkratů v přístroji.
8. Uchovávejte mimo dosah dětí.

Tento produkt je v souladu s následujícími normami:
Směrnice RoHS 2011/65/EU a její následné změny Směrnice (EU) 2015/863
Elektromagnetická kompatibilita (EMC) - Směrnice 2014/30/EU
Nařízení Spojeného království o elektrických zařízeních (bezpečnost) (SI 2016/1101)
Předpis Spojeného království o elektromagnetické kompatibilitě (SI 2016/1091)

 Tento symbol na výrobku i v uživatelské příručce označuje, že po skončení elektrického životnosti zařízení by mělo být recyklováno odděleně od domácího odpadu. Pro správnou recyklaci tohoto materiálu existují vhodné prostředky k jeho likvidaci. Další informace získáte na místních úřadech.

Distributor: ANDA Present Ltd., 1087 Budapest, Könyves Kálmán Krt. 48-52, Maďarsko
Webové stránky distributora: <https://andapresent.com>
Elektronická adresa distributora: export@andapresent.hu
Registrační číslo: 01-09-276783
Vyrobeno v Číně



RO

AP733367 Ceas Droplex Manual de utilizare



Se recomandă să citiți cu atenție acest manual de utilizare și să îl păstrați pentru referințe viitoare.



Funcționare:

1. Scoateți capacul și umpleți compartimentul din spate până la jumătate cu apă. În cazul în care utilizați apă distilată sau cu mineralizare redusă, adăugați 2-3 grame de apă.
2. După câteva secunde, ceasul va începe să se rotească pe ecran. Apăsăți butonul **Mode** pentru a porni funcționarea ceasului.

Apăsăți de două ori butonul **Set** pentru a regla setările.

Apăsăți butonul **Mode** (Mod) pentru configurarea lunii.

Apăsăți din nou butonul **Set** pentru a regla ziua, ora și minutele, apăsând acest buton pentru a comuta între fiecare opțiune și **Mode** pentru a crește fiecare parametru la valoarea dorită.

Odată ce setarea este finalizată, apăsați din nou butonul **Set**.


Pentru a afișa secunde, apăsați de două ori butonul **Mode**. Apăsăți din nou pentru a ascunde.

În timp ce ora este afișată, apăsați butonul **Mode** pentru a afișa calendarul.

Avertismente:

1. Nu expuneți acest produs la ploaie sau condiții umede.
2. Evitați căderea acestui produs, deoarece ar putea provoca deteriorări grave.
3. Nu demontați, reparați sau modificați acest produs de unul singur, contactați un specialist autorizat.
4. Pentru a evita orice risc, nu aruncați acest produs în mod necorespunzător sau nu îl aruncați în foc.
5. Curățați-l cu o cârpă uscată.
6. Nu așezați acest item lângă surse de căldură și nu îl expuneți la lumina directă a soarelui.
7. Nu introduceți obiecte metalice în acest dispozitiv, deoarece există riscul de a provoca un scurtcircuit în unitate.
8. Păstrați la îndemână copiilor.

Acest articol este în conformitate cu următoarele standarde:
Directiva RoHS 2011/65/EU și modificările sale ulterioare Directiva (UE) 2015/863 Compatibilitate electromagnetică (CEM) - Directiva 2014/30/EU
Regulamentele privind echipamentele electrice (siguranță) din Regulul Unit (SI 2016/1101)
Regulamentele privind compatibilitatea electromagnetică din Regulul Unit (SI 2016/1091)

 Acest simbol, atât în produs, cât și în manualul de utilizare, indică faptul că la sfârșitul vieii electrice a dispozitivului, acesta trebuie reciclat separat de deșeurile menajere. Există mijloace adecvate de eliminare a acestui material pentru reciclare corespunzătoare. Pentru mai multe informații, contactați autoritățile locale.

Distributor: ANDA Present Ltd., 1087 Budapest, Könyves Kálmán Krt. 48-52, Ungaria
Site-ul web al distribuitorului: <https://andapresent.com>
Adresa electronică a distribuitorului: export@andapresent.hu
Număr de înregistrare: 01-09-276783
Fabricat în China



NL

AP733367 Klok Droplex Gebruikershandleiding



Het wordt aanbevolen om deze gebruikershandleiding zorgvuldig door te lezen en te bewaren voor toekomstig gebruik.



Operatie:

1. Verwijder het deksel en vul het achterste compartiment tot de helft met water. In geval van gebruik van gedestilleerd of water met een laag mineralisatiegehalte, 2-3 gram water toevoegen.
2. Na enkele seconden begint de klok op het scherm te draaien. Druk op de knop **Modus** om de werking van de klok te starten.

Druk twee keer op de knop **Set** om instellingen aan te passen.

Druk op de knop **Modus** om de maand in te stellen.

Druk nogmaals op de **Set**-knop om de dag, het uur en de minuten in te stellen. Druk op deze knop om tussen elke optie te schakelen en op de **Mode**-knop om elke parameter tot de gewenste waarde te verhogen.

Druk opnieuw op de knop **Set** als de instelling voltooid is.

Druk tweemaal op de knop **Modus** om de seconden weer te geven. Druk nogmaals om te verbergen.

Druk terwijl de tijd wordt weergegeven op de knop **Modus** om de kalender weer te geven.

Waarschuwingen:

1. Stel dit product niet bloot aan regen of vochtige omstandigheden.
2. Voorkom dat dit product valt, want dit kan ernstige schade veroorzaken.
3. Demonteer, repareer of modificeer dit product niet zelf, maar neem contact op met een erkende specialist.
4. Gooi dit product niet weg of in het vuur om risico's te vermijden.
5. Maak het schoon met een droge doek.
6. Plaats dit item niet in de buurt van warmtebronnen en stel het niet bloot aan direct zonlicht.
7. Steek geen metalen voorwerpen in dit apparaat, omdat er dan kortsluiting in het apparaat kan ontstaan.
8. Buiten bereik van kinderen houden.

Dit artikel voldoet aan de volgende normen:
RoHS-richtlijn 2011/65/EU en de daaropvolgende wijzigingen Richtlijn (EU) 2015/863
Elektromagnetische compatibiliteit (EMC) - Richtlijn 2014/53/EU
Voorschriften van het Verenigd Koninkrijk voor elektrische apparatuur (veiligheid) (SI 2016/1101)
Voorschriften van het Verenigd Koninkrijk inzake elektromagnetische compatibiliteit (SI 2016/1091)

Dit symbool op zowel het product als in de handleiding geeft aan dat het apparaat aan het einde van zijn elektrische levensduur gescheiden van het huishoudelijk afval moet worden gerecycled. Er zijn geschikte middelen om dit materiaal af te voeren voor correcte recycling. Neem voor meer informatie contact op met de plaatselijke autoriteiten.

Distributeur: ANDA Present Ltd., 1087 Boedapest, Könyves Kálmán Krt. 48-52, Hongarije
Website van de distributeur: <https://andapresent.com>
Elektronisch adres van de distributeur: export@andapresent.hu
Registratienummer: 01-09-276783
Gemaakt in China



SK

AP733367 Hodiny Droplex Používateľská príručka



Odporúčame vám, aby ste si pozorne prečítali tento návod na použitie a uschovali si ho pre budúce použitie.



Operácia:

1. Odstráňte veko a naplňte zadnú priehradku do polovice vodou. IV prípade použitia destilovanej vody alebo vody s nízkou mineralizáciou pridajte 2-3 gramy vody.
2. Po niekoľkých sekundách sa na displeji začnú otáčať hodiny. Stlačením tlačidla **Mode** spustíte prevádzku hodín.

Ak chcete upraviť nastavenia, dvakrát stlačte tlačidlo **Set**

Stlačením tlačidla **Mode** nastavenie ukončíte.

Opätovným stlačením tlačidla **Set** nastavíte deň, hodinu a minúty, stlačením tohto tlačidla prepínate medzi jednotlivými možnosťami a tlačidlom **Mode** zvýšite každú parameter na požadovanú hodnotu.

Po dokončení nastavenia opäť stlačte tlačidlo **Set**

Ak chcete zobraziť sekundu, dvakrát stlačte tlačidlo **Mode**. Opätovným stlačením tlačidla skryjete.

Počas zobrazenia času stlačte tlačidlo **Mode**, aby sa zobrazil kalendár.

Upozornenia:

1. Nevystavujte tento výrobok dažďu alebo vlhkosti.
2. Zabráňte pádu tohto výrobku, pretože by mohol spôsobiť vážne poškodenie.
3. Tento výrobok sami nerozoberajte, neopravujte ani neupravujte, obráťte sa na autorizovaného odborníka.
4. Aby ste predišli akémukoľvek riziku, nelikvidujte tento výrobok nevhodným spôsobom ani ho nevhádzajte do ohňa.
5. Čistite ho suchou handričkou.
6. Neumiestňujte tento plátnok do blízkosti zdrojov tepla ani ho nevystavujte priamemu slnečnému žiareniu.
7. Do tohto zariadenia nevkladajte žiadne kovové predmety, pretože hrozí riziko vzniku skratu v zariadení.
8. Uchovávajte mimo dosahu detí.

Táto položka je v súlade s týmito normami:
Smernica RoHS 2011/65/EÚ a jej následné zmeny Smernica (EÚ) 2015/863 Elektromagnetická kompatibilita (EMC) - smernica 2014/53/EÚ
Nariadenie Spojeného kráľovstva o elektrických zariadeniach (bezpečnosť) (SI 2016/1101)
Predpisy Spojeného kráľovstva o elektromagnetickej kompatibilita (SI 2016/1091)

Tento symbol na výrobku aj v jeho návode na použitie označuje, že po skončení životnosti zariadenia by sa malo recyklovať oddelene od domáceho odpadu. Existujú vhodné prostriedky na likvidáciu tohto materiálu na účely správnej recyklácie. Ďalšie informácie vám poskytujú miestne úrady.

Distribútor: ANDA Present Ltd., 1087 Budaörs, Könyves Kálmán Krt. 48-52, Maďarsko
Webová stránka distribútora: <https://andapresent.com>
Elektronická adresa distribútora: export@andapresent.hu
Registračné číslo: 01-09-276783
Vyrobené v Číne

