

HU

## AP721138 Juglans vezeték nélküli töltős jegyzetfüzet Használati utasítás



Javasoljuk, hogy figyelmesen olvassa el ezt a használati utasítást és tartsa meg a jövőbeli felhasználáshoz.

### Termék áttekintés:



### Technikai adatok:

Hatótávolság: 5mm  
Type-C bemenet: 5V DC 1A  
Vezeték nélküli kimenet: 5V DC 1A  
Vezeték nélküli kimeneti teljesítmény: 5W  
Frekvencia: 110-205kHz  
Mindén Qi technológiás mobil eszközökhöz alkalmas.

### Működés:

- Csatlakoztassa a Type-C kábelt a Type-C portba és a kábel másik végét az USB portba vagy az USB AC adapterhez.
- Tegye a Qi kompatibilis eszközök a vezeték nélküli töltő tetejére és győződjön meg, hogy pont középen van-e.

Figyelem: Ha a telefonja védőtokkal van ellátva, lehet, hogy le kell vennie a tokot a sikeres kapcsolódáshoz.

Ez a termék az alábbi irányelveknek felel meg:

RoHS 2.0 2011/65/EU irányelv és későbbi módosításai (EU) 2015/863

Rádióberendezésekről szóló irányelv (RED) – 2014/53/EU  
Egyesült Királyság elektromos berendezésekre vonatkozó (biztonsági) előírásai (SI 2016/1101)  
Egyesült Királyság rádióberendezésekre vonatkozó előírásai (SI 2017/1206)

### Figyelmeztetések:

- Ne tegye ki az eszközt esőnek vagy nyirkos környezetnek.
- Előzze meg, hogy az eszköz leessen, mert az komoly sérüléseket okozhat.
- Ne szedje szét, ne javítsa és ne alakítsa át az eszközt önállóan, lépjen kapcsolatba szakemberrel.
- Hogy minden kockázatot elkerüljön, ne dobja az eszközt helytelen szemetesbe vagy tűzbe.
- Száraz ruhával takarítsa az eszközt.
- Ne tegye az eszközt közvetlen hőforrás mellé vagy közvetlen napugárzásnak.
- Ne tegyen semmilyen fém eszközt a készülékbe, mert rövidzárat okozhat.
- Ne használjon fém házzal rendelkező mobil eszközt.



Ez a szimbólum azt jelenti, hogy az eszköz elektromos élettartamának lejárta után az Ön háztartási hulladékától elkülöníthetetlen kell újrahasznosítani. Ennek megfelelően dobja a kijelölt hulladékgyűjtőbe. További információkért hívja a helyi hatóságokat.

Forgalmazó: ANDA Present Kft., 1087 Budapest, Könyves Kálmán Krt. 48-52., Magyarország  
Forgalmazó web címe: <https://andapresent.com>  
Forgalmazó e-mail címe: [export@andapresent.hu](mailto:export@andapresent.hu)  
Céginformációszám: 01-09-276783  
Számzási ország: Kína



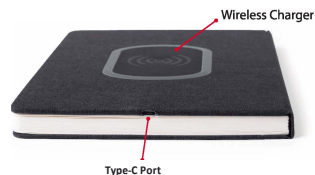
EN

## AP721138 Juglans charger notepad User manual



It is recommended to read this user manual carefully and keep it for future reference.

### Product Overview:



### Specifications:

Working distance: 5mm  
Type-C Input: 5V DC 1A  
Wireless Output: 5V DC 1A  
Wireless output power: 5W  
Frequency: 110-205kHz  
Suitable for all mobile devices with Qi technology.

### Operation:

- Connect the Type-C cable to the Type-C port and the other end of the cable into a USB port or into a USB AC adapter.
- Place your Qi compatible device on top of the wireless charger, ensuring that it is centrally positioned.

Note: If your phone has a protective case you may need to remove it for a successful connection.

This item is in conformity with the following standards:  
RoHS Directive 2011/65/EU and its subsequent amendments Directive (EU) 2015/863  
Radio Equipment Directive (RED) - Directive 2014/53/EU  
Electrical Equipment (Safety) Regulations (SI 2016/1101)  
UK Radio Equipment Regulations (SI 2017/1206)

### Warnings:

- Do not expose this product to rain or damp conditions.
- Prevent this item from falling as it could cause serious damage.
- Do not dismantle, repair or modify this product by yourself, contact an authorized specialist.
- In order to avoid any risk, do not dispose of this product inappropriately or throw it into the fire.
- Clean it with a dry cloth.
- Do not place this item near sources of heat or expose to direct sunlight.
- To avoid risk, do not place any metal objects between the charger and the mobile device during the charging process.
- Do not use mobile devices with a metal case.



This symbol both in the product and its user manual indicates that at the end of the devices electrical life, it should be recycled separately from your household waste. There are adequate means to dispose of this material for proper recycling. For more information, contact your local authorities.

Distributor: ANDA Present Ltd., 1087 Budapest, Könyves Kálmán Krt. 48-52. Hungary

Distributor's web site: <https://andapresent.com>

Distributor's electronic address: [export@andapresent.hu](mailto:export@andapresent.hu)

Registration number: 01-09-276783

Made in China



DE

### AP721138 Juglans ladegerät-notizblock Benutzerhandbuch



Es wird empfohlen, dieses Benutzerhandbuch sorgfältig zu lesen und zum späteren Nachschlagen aufzubewahren.

#### Produktübersicht:



#### Spezifikationen:

Arbeitsabstand: 5 mm  
Typ-C Eingang: 5V DC 1A  
Drahtloser Ausgang: 5V DC 1A  
Kabellose Ausgangsleistung: 5W  
Frequenz: 110-205kHz  
Geeignet für alle mobilen Geräte mit Qi-Technologie

#### Betrieb:

1. Schließen Sie das Typ-C-Kabel an den Typ-C-Anschluss und das andere Ende des Kabels an einen USB-Anschluss oder ein USB-Netzteil an.
2. stellen Sie Ihr Qi-kompatibles Gerät auf das kabellose Ladegerät und achten Sie darauf, dass es mittig positioniert ist.

Hinweis: Wenn Ihr Telefon eine Schutzhülle hat, müssen Sie diese möglicherweise entfernen, um eine erfolgreiche Verbindung herzustellen.

Dieser Artikel entspricht den folgenden Normen:  
RoHS-Richtlinie 2011/65/EU und ihre nachfolgenden Änderungen  
Richtlinie (EU) 2015/863  
Funkanlagenrichtlinie (RED) - Richtlinie 2014/53/EU  
Britische Vorschriften für elektrische Geräte (Sicherheit) (SI 2016/1101)  
Britische Vorschriften für Funkgeräte (SI 2017/1206)

#### Warnungen:

1. setzen Sie dieses Produkt nicht dem Regen oder feuchten Bedingungen aus.
2. Vermeiden Sie, dass das Gerät herunterfällt, da dies zu schweren Schäden führen kann.
3. demontieren, reparieren oder modifizieren Sie dieses Produkt nicht selbst, sondern wenden Sie sich an einen autorisierten Fachmann.
4. Um jedes Risiko zu vermeiden, entsorgen Sie dieses Produkt nicht unsachgemäß und werfen Sie es nicht ins Feuer.
5. Reinigen Sie es mit einem trockenen Tuch.
6. Stellen Sie das Gerät nicht in der Nähe von Wärmequellen auf und setzen Sie es nicht dem direkten Sonnenlicht aus.
7. Um Risiken zu vermeiden, legen Sie während des Ladevorgangs keine Metallgegenstände zwischen das Ladegerät und das mobile Gerät.
8. verwenden Sie keine mobilen Geräte mit einem Metallgehäuse.



Dieses Symbol auf dem Produkt und im Benutzerhandbuch weist darauf hin, dass das Gerät am Ende seiner elektrischen Lebensdauer getrennt vom Hausmüll entsorgt werden muss. Es gibt geeignete Möglichkeiten, dieses Material für ein ordnungsgemäßes Recycling zu entsorgen. Für weitere Informationen wenden Sie sich bitte an Ihre örtlichen Behörden.

Vertriebspartner: ANDA Present Ltd., 1087 Budapest, Könyves Kálmán Krt. 48-52. Ungarn  
Website des Vertriebspartners: <https://andapresent.com>  
Elektronische Adresse des Vertriebspartners: [export@andapresent.hu](mailto:export@andapresent.hu)  
Zulassungsnummer: 01-09-276783  
Hergestellt in China



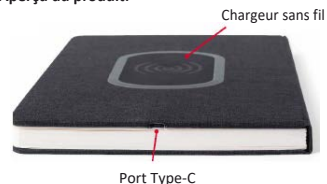
FR

### AP721138 Juglans bloc-notes du chargeur Manuel de l'utilisateur



Il est recommandé de lire attentivement ce manuel d'utilisation et de le conserver pour référence ultérieure.

#### Aperçu du produit:



#### Spécifications:

Distance de travail: 5mm  
Entrée Type-C: 5V DC 1A  
Sortie sans fil: 5V DC 1A  
Puissance de sortie sans fil: 5W  
Fréquence: 110-205kHz  
Convient à tous les appareils mobiles dotés de la technologie Qi

#### Fonctionnement:

1. Connectez le câble Type-C au port Type-C et l'autre extrémité du câble à un port USB ou à un adaptateur secteur USB.
2. placez votre appareil compatible Qi sur le chargeur sans fil, en veillant à ce qu'il soit positionné au centre.

Remarque: si votre téléphone est doté d'un étui de protection, vous devrez peut-être le retirer pour que la connexion soit réussie.

Cet article est conforme aux normes suivantes:  
Directive RoHS 2011/65/EU et ses amendements ultérieurs  
Directive (UE) 2015/863  
Directive relative aux équipements hertziens (RED) - Directive 2014/53/EU  
Règlement britannique sur les équipements électriques (sécurité) (SI 2016/1101)  
Règlement britannique sur les équipements radioélectriques (SI 2017/1206)

#### Avertissements:

1. ne pas exposer ce produit à la pluie ou à l'humidité.
2. éviter que ce système ne tombe, car il pourrait être gravement endommagé.
3. ne pas démonter, réparer ou modifier ce produit soi-même, mais s'adresser à un spécialiste agréé.
4. afin d'éviter tout risque, ne pas jeter ce produit de manière inappropriée ou dans le feu.
5. le nettoyer avec un chiffon sec.
6. ne pas placer cet article à proximité de sources de chaleur ou l'exposer à la lumière directe du soleil.
7. Pour éviter tout risque, ne placez aucun objet métallique entre le chargeur et l'appareil mobile pendant le processus de charge.
8. n'utilisez pas d'appareils mobiles dotés d'une coque métallique.



Ce symbole, présent à la fois sur le produit et dans son manuel d'utilisation, indique qu'à la fin de la durée de vie électrique de l'appareil, celui-ci doit être recyclé séparément des ordures ménagères. Il existe des moyens adéquats pour se débarrasser de ce matériel en vue d'un recyclage approprié. Pour plus d'informations, contactez les autorités locales.

Distributeur: ANDA Present Ltd., 1087 Budapest, Könyves Kálmán Krt. 48-52. Hongrie  
Site web du distributeur: <https://andapresent.com>  
Adresse électronique du distributeur: [export@andapresent.hu](mailto:export@andapresent.hu)  
Numéro d'enregistrement: 01-09-276783  
Fabriqué en Chine



IT

## AP721138 Juglans blocco note del caricabatterie Manuale d'uso



Si raccomanda di leggere attentamente il presente manuale d'uso e di conservarlo per future consultazioni.

### Panoramica del prodotto:



### Specifiche:

Distanza di lavoro: 5 mm  
Ingresso Type-C: 5V DC 1A  
Uscita wireless: 5V DC 1A  
Potenza di uscita wireless: 5W  
Frequenza: 110-205kHz  
Adatto a tutti i dispositivi mobili con tecnologia Qi

### Funzionamento:

1. Collegare il cavo Type-C alla porta Type-C e l'altra estremità del cavo a una porta USB o a un adattatore CA USB.
2. Posizionare il dispositivo compatibile con Qi sopra il caricabatterie wireless, assicurandosi che sia posizionato al centro.

Nota: se il telefono è dotato di una custodia protettiva, potrebbe essere necessario rimuoverla per garantire una connessione corretta.

Questo articolo è conforme ai seguenti standard:  
Direttiva RoHS 2011/65/UE e successive modifiche Direttiva (UE) 2015/863  
Direttiva sulle apparecchiature radio (RED) - Direttiva 2014/53/UE  
Regolamento britannico sulle apparecchiature elettriche (sicurezza) (SI 2016/1101)  
Regolamento britannico sulle apparecchiature radio (SI 2017/1206)

### Avvertenze:

1. Non esporre il prodotto alla pioggia o all'umidità.
2. Evitare che il prodotto cada perché potrebbe causare gravi danni.
3. Non smontare, riparare o modificare questo prodotto da soli, ma rivolgersi a un tecnico autorizzato.
4. Per evitare qualsiasi rischio, non smaltire il prodotto in modo inappropriato e non gettarlo nel fuoco.
5. Pulirlo con un panno asciutto.
6. Non collocare il prodotto vicino a fonti di calore o esporlo alla luce diretta del sole.
7. Per evitare rischi, non collocare oggetti metallici tra il caricatore e il dispositivo mobile durante il processo di ricarica.
8. Non utilizzare dispositivi mobili con una custodia metallica.



Questo simbolo, sia nel prodotto che nel manuale d'uso, indica che al termine della vita elettrica del dispositivo, questo deve essere riciclato separatamente dai rifiuti domestici. Esistono mezzi adeguati per smaltire questo materiale e riciclarlo correttamente. Per ulteriori informazioni, contattare le autorità locali.

Distributore: ANDA Present Ltd., 1087 Budapest, Könyves Kálmán Krt. 48-52. Ungheria  
Sito web del distributore: <https://andapresent.com>  
Indirizzo elettronico del distributore: [export@andapresent.hu](mailto:export@andapresent.hu)  
Numero di registrazione: 01-09-276783  
Prodotto in Cina




PL

## AP721138 Juglans notatnik ładowarki Instrukcja obsługi



Zaleca się uważne przeczytanie niniejszej instrukcji obsługi i zachowanie jej na przyszłość.

### Przeгляд produktów:



### Specyfikacja:

Odległość robocza: 5 mm  
Wejście Type-C: 5V DC 1A  
Wyjście bezprzewodowe: 5V DC 1A  
Moc wyjścia bezprzewodowego: 5W  
Częstotliwość: 110-205 kHz  
Odpowiedni dla wszystkich urządzeń mobilnych z technologią Qi

### Działanie:

1. Podłącz kabel typu C do portu typu C, a drugi koniec kabla do portu USB lub zasilacza sieciowego USB.
2. Umieść urządzenie zgodne ze standardem Qi na ładowarce bezprzewodowej, upewniając się, że jest ono ustawione centralnie.

Uwaga: Jeśli telefon ma etui ochronne, może być konieczne jego zdjęcie w celu pomyślnego podłączenia.

Ten produkt jest zgodny z następującymi normami:  
Dyrektywa RoHS 2011/65/UE wraz z późniejszymi zmianami  
Dyrektywa (UE) 2015/863  
Dyrektywa w sprawie urządzeń radiowych (RED) - Dyrektywa 2014/53/UE  
Przepisy dotyczące urządzeń elektrycznych (bezpieczeństwo) w Wielkiej Brytanii (SI 2016/1101)  
Przepisy dotyczące urządzeń radiowych w Wielkiej Brytanii (SI 2017/1206)

### Ostrzeżenia:

1. Nie wystawiać produktu do działania deszczu lub wilgoci.
2. Nie dopuścić do upadku urządzenia, ponieważ może to spowodować poważne uszkodzenia.
3. Nie demontuj, nie naprawiaj ani nie modyfikuj tego produktu samodzielnie, skontaktuj się z autoryzowanym specjalistą.
4. Aby uniknąć ryzyka, nie należy pozbywać się tego produktu w niewłaściwy sposób ani wrzucać go do ognia.
5. Czyścić suchą szmatką.
6. Nie należy umieszczać urządzenia w pobliżu źródeł ciepła ani wystawiać go na bezpośrednie działanie promieni słonecznych.
7. Aby uniknąć ryzyka, nie należy umieszczać żadnych metalowych przedmiotów pomiędzy ładowarką a urządzeniem mobilnym podczas procesu ładowania.
8. Nie używaj urządzeń mobilnych z metalową obudową.



Ten symbol, zarówno na produkcie, jak i w instrukcji obsługi, oznacza, że po zakończeniu eksploatacji elektrycznej urządzenia należy je poddać recyklingowi oddzielnie od odpadów domowych. Istnieją odpowiednie środki do utylizacji tego materiału w celu prawidłowego recyklingu. Aby uzyskać więcej informacji, należy skontaktować się z lokalnymi władzami.

Dystrybutor: ANDA Present Ltd., 1087 Budapest, Könyves Kálmán Krt. 48-52. Węgry  
Strona internetowa dystrybutora: <https://andapresent.com>  
Adres elektroniczny dystrybutora: [export@andapresent.hu](mailto:export@andapresent.hu)  
Numer rejestracyjny: 01-09-276783  
Wyprodukowano w Chinach



CZ

**AP721138**  
**Juglans poznámkový blok s nabíječkou**  
**Uživatelská příručka**



Doporučujeme pečlivě si přečíst tuto uživatelskou příručku a uschovat ji pro budoucí použití.

**Přehled produktů:**



**Specifikace:**

Pracovní vzdálenost: 5 mm  
 Vstup typu C: 5V DC 1A  
 Bezdrátový výstup: 5V DC 1A  
 Výkon bezdrátového výstupu: 5W  
 Frekvence: 110-205 kHz  
 Vhodné pro všechna mobilní zařízení s technologií Qi

**Provoz:**

1. Připojte kabel Type-C k portu Type-C a druhý konec kabelu do portu USB nebo do adaptéru USB AC.
2. Umístěte zařízení kompatibilní s technologií Qi na horní část bezdrátové nabíječky a dbejte na to, aby bylo umístěno uprostřed.

Poznámka: Pokud má váš telefon ochranné pouzdro, může být pro úspěšné připojení nutné jej sejmout.

Tato položka je v souladu s následujícími normami:  
 Směrnice RoHS 2011/65/EU a její následné změny Směrnice (EU) 2015/863  
 Směrnice o rádiových zařízeních (RED) - směrnice 2014/53/EU  
 Předpisy Spojeného království pro elektrická zařízení (bezpečnost) (SI 2016/1101)  
 Předpisy Spojeného království pro rádiová zařízení (SI 2017/1206)

**Varování:**

1. Nevystavujte tento výrobek dešti nebo vlhku.
2. Zabraňte pádu tohoto item, protože by mohl způsobit vážné poškození.
3. Tento výrobek sami nerozebírejte, neopravujte ani neupravujte, obraťte se na autorizovaného odborníka.
4. Abyste předešli jakémukoli riziku, nelikvidujte tento výrobek nevhodným způsobem ani jej nevhazujte do ohně.
5. Čistěte jej suchým hadříkem.
6. Neumisťujte tento výrobek do blízkosti zdrojů tepla ani jej nevystavujte přímému slunečnímu záření.
7. Abyste předešli riziku, neumisťujte mezi nabíječku a mobilní zařízení během nabíjení žádné kovové předměty.
8. Nepoužívejte mobilní zařízení s kovovým pouzdem.



Tento symbol na výrobku i v uživatelské příručce označuje, že po skončení elektrické životnosti zařízení by mělo být recyklováno odděleně od domácího odpadu. Pro správnou recyklaci tohoto materiálu existují vhodné prostředky k jeho likvidaci. Další informace získáte na místních úřadech.

Distributor: ANDA Present Ltd., 1087 Budapest, Könyves Kálmán Krt. 48-52. Maďarsko  
 Webové stránky distributora: <https://andapresent.com>  
 Elektronická adresa distributora: [export@andapresent.hu](mailto:export@andapresent.hu)  
 Registrační číslo: 01-09-276783  
 Vyrobeno v Číně



RO

**AP721138**  
**Juglans încărcător blocnotes**  
**Manual de utilizare**



Vă recomandăm să citiți cu atenție acest manual de utilizare și să îl păstrați pentru consultare ulterioară.

**Prezentare generală a produsului:**



**Specificații:**

Distanța de lucru: 5mm  
 Intrare Type-C: 5V DC 1A  
 Ieșire fără fir: 5V DC 1A  
 Putere de ieșire fără fir: 5W  
 Frecvență: 110-205kHz  
 Potrivit pentru toate dispozitivele mobile cu tehnologie Qi

**Funcționare:**

1. Conectați cablul Type-C la portul Type-C, iar celălalt capăt al cablului la un port USB sau la un adaptor USB AC.
2. Așezați dispozitivul dvs. compatibil Qi deasupra încărcătorului wireless, asigurându-vă că acesta este poziționat central.

Notă: Dacă telefonul dvs. are o carcasă de protecție, este posibil să fie necesar să o îndepărtați pentru o conectare reușită.

Acest articol este în conformitate cu următoarele standarde:  
 Directiva RoHS 2011/65/EU și modificările sale ulterioare Directiva (UE) 2015/863  
 Directiva privind echipamentele radio (RED) - Directiva 2014/53/EU  
 Reglementări privind echipamentele electrice (siguranță) din Regatul Unit (SI 2016/1101)  
 Reglementări privind echipamentele radio din Regatul Unit (SI 2017/1206)

**Avertismente:**

1. Nu expuneți acest produs la ploaie sau condiții umede.
2. Evitați căderea acestui item, deoarece ar putea provoca daune grave.
3. Nu demontați, reparați sau modificați acest produs de unul singur, contactați un specialist autorizat.
4. Pentru a evita orice risc, nu aruncați acest produs în mod necorespunzător sau nu îl aruncați în foc.
5. Curățați-l cu o cârpă uscată.
6. Nu așezați acest produs lângă surse de căldură și nu îl expuneți direct la lumina soarelui.
7. Pentru a evita riscurile, nu plasați niciun obiect metalic între încărcător și dispozitivul mobil în timpul procesului de încărcare.
8. Nu utilizați dispozitive mobile cu carcasă metalică.



Acest simbol, atât în produs, cât și în manualul de utilizare, indică faptul că, la sfârșitul vieții electrice a dispozitivului, acesta trebuie reciclat separat de deșeurile menajere. Există mijloace adecvate de eliminare a acestui material pentru reciclare corespunzătoare. Pentru mai multe informații, contactați autoritățile locale.

Distributor: ANDA Present Ltd., 1087 Budapest, Könyves Kálmán Krt. 48-52. Ungaria  
 Site-ul web al distribuitorului: <https://andapresent.com>  
 Adresa electronică a distribuitorului: [export@andapresent.hu](mailto:export@andapresent.hu)  
 Număr de înregistrare: 01-09-276783  
 Fabricat în China



NL

### AP721138 Juglans oplaadnotieblok Gebruikershandleiding



Het wordt aanbevolen om deze gebruikershandleiding zorgvuldig door te lezen en te bewaren voor toekomstig gebruik.

#### Productoverzicht:



#### Specificaties:

Werkafstand: 5mm  
Type-C ingang: 5V DC 1A  
Draadloze uitgang: 5V DC 1A  
Draadloos uitgangsvermogen: 5W  
Frequentie: 110-205kHz  
Geschikt voor alle mobiele apparaten met Qi-technologie

#### Werking:

1. Sluit de Type-C kabel aan op de Type-C poort en het andere uiteinde van de kabel op een USB poort of op een USB AC adapter.
2. Plaats je Qi-compatibele apparaat bovenop de draadloze oplader en zorg ervoor dat het centraal geplaatst is.

Opmerking: Als je telefoon een beschermhoes heeft, moet je deze mogelijk verwijderen voor een succesvolle verbinding.

Dit artikel voldoet aan de volgende normen:

RoHS-richtlijn 2011/65/EU en de daaropvolgende wijzigingen  
Richtlijn (EU) 2015/863  
Richtlijn radioapparatuur (RED) - Richtlijn 2014/53/EU  
Britse voorschriften voor elektrische apparatuur (veiligheid) (SI 2016/1101)  
Britse voorschriften voor radioapparatuur (SI 2017/1206)

#### Waarschuwingen:

1. Stel dit product niet bloot aan regen of vochtige omstandigheden.
2. Voorkom dat dit item valt aangezien dit ernstige schade kan veroorzaken.
3. Demonteer, repareer of modificeer dit product niet zelf, maar neem contact op met een erkende specialist.
4. Om elk risico te vermijden, mag u dit product niet weggooien of in het vuur gooien.
5. Reinig het met een droge doek.
6. Plaats dit product niet in de buurt van warmtebronnen en stel het niet bloot aan direct zonlicht.
7. Plaats tijdens het opladen geen metalen voorwerpen tussen de oplader en het mobiele apparaat om risico's te voorkomen.
8. Gebruik geen mobiele apparaten met een metalen behuizing.



Dit symbool op zowel het product als in de handleiding geeft aan dat het apparaat aan het einde van zijn elektrische levensduur gescheiden van het huishoudelijk afval moet worden gerecycled. Er zijn geschikte middelen om dit materiaal af te voeren voor correcte recycling. Neem voor meer informatie contact op met de plaatselijke autoriteiten.

Distributeur: ANDA Present Ltd., 1087 Boedapest, Könyves Kálmán Krt. 48-52, Hongarije  
Website van de distributeur: <https://andapresent.com>  
Elektronisch adres van de distributeur: [export@andapresent.hu](mailto:export@andapresent.hu)  
Registratienummer: 01-09-276783  
Gemaakt in China



SK

### AP721138 Juglans poznámkový blok s nabíjačkou Používateľská príručka



Odporúčame vám pozorne si prečítať tento návod na použitie a uschovať ho pre budúce použitie.

#### Prehľad produktov:



#### Špecifikácie:

Pracovná vzdialenosť: 1: 5 mm  
Vstup typu C: 5V DC 1A  
Bezdrôtový výstup: 5V DC 1A  
Výkon bezdrôtového výstupu: 5W  
Frekvencia: 110-205 kHz  
Vhodné pre všetky mobilné zariadenia s technológiou Qi

#### Prevádzka:

1. Pripojte kábel typu C do portu typu C a druhý koniec kábla do portu USB alebo do sieťového adaptéra USB.
2. Umiestnite zariadenie kompatibilné so štandardom Qi na vrch bezdrôtovej nabíjačky a dajte na to, aby bolo umiestnené v strede.

Poznámka: Ak má váš telefón ochranné puzdro, pre úspešné pripojenie ho možno budete musieť odstrániť.

Táto položka je v súlade s nasledujúcimi normami:

Smernica RoHS 2011/65/EÚ a jej následné zmeny Smernica (EÚ) 2015/863  
Smernica o rádiových zariadeniach (RED) - smernica 2014/53/EÚ  
Predpisy Spojeného kráľovstva týkajúce sa elektrických zariadení (bezpečnosti) (SI 2016/1101)  
Predpisy Spojeného kráľovstva týkajúce sa rádiových zariadení (SI 2017/1206)

#### Varovania:

1. Nevstavujte tento výrobok dažďu alebo vlhkosti.
2. Zabráňte pádu tohto item, pretože by mohol spôsobiť vážne poškodenie.
3. Tento výrobok sami nerozoberajte, neopravujte ani neupravujte, obráťte sa na autorizovaného odborníka.
4. Aby ste predišli akýmkoľvek riziku, nelikvidujte tento výrobok nevhodným spôsobom ani ho nevhádzajte do ohňa.
5. Čistite ho suchou handričkou.
6. Neumiestňujte tento výrobok do blízkosti zdrojov tepla ani ho nevstavujte priamemu slnečnému žiareniu.
7. Aby ste predišli riziku, neumiestňujte počas nabíjania medzi nabíjačku a mobilné zariadenie žiadne kovové predmety.
8. Nepoužívajte mobilné zariadenia s kovovým puzdrom.



Tento symbol na výrobku aj v jeho návode na použitie označuje, že po skončení životnosti zariadenia by sa malo recyklovať oddelene od domáceho odpadu. Existujú vhodné prostriedky na likvidáciu tohto materiálu na účely správnej recyklácie. Ďalšie informácie vám poskytnú miestne úrady.

Distribútor: ANDA Present Ltd., 1087 Budapešť, Könyves Kálmán Krt. 48-52, Maďarsko  
Webová stránka distribútora: <https://andapresent.com>  
Elektronická adresa distribútora: [export@andapresent.hu](mailto:export@andapresent.hu)  
Registračné číslo: 01-09-276783  
Vyrobené v Číne

